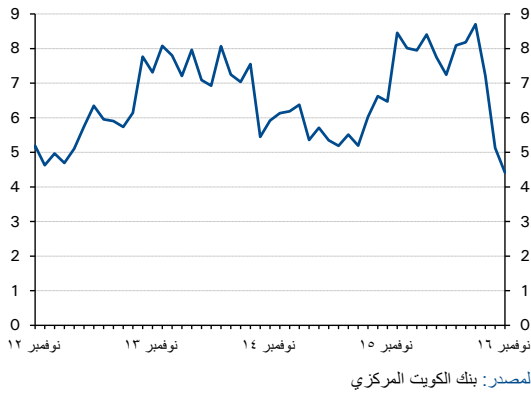


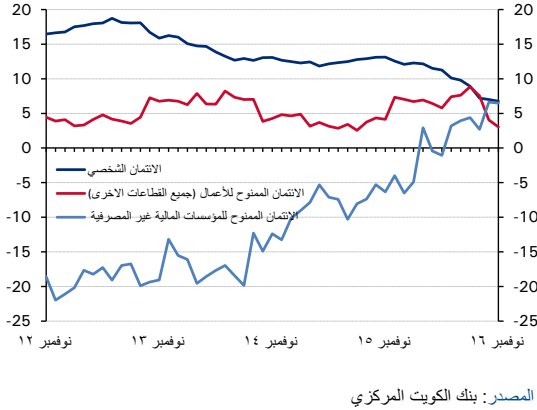
التطورات النقدية

## اعتدال نمو الائتمان في نوفمبر إلى ٤,٤٪ والقروض الشخصية تسجل نموا قويا

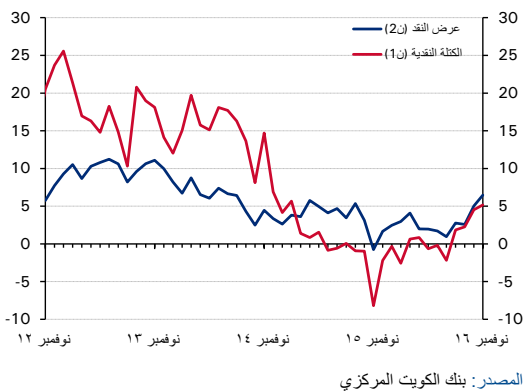
الرسم البياني ١: نمو الائتمان  
(٪ النمو السنوي)



الرسم البياني ٢: نمو مكونات الائتمان  
(٪ النمو السنوي)



الرسم البياني ٣: عرض النقد  
(٪ النمو السنوي)



تباطأ نمو الائتمان مرة أخرى خلال شهر نوفمبر نتيجة تراجع الدين القائم للشهر الثاني على التوالي. فقد بلغ نمو الائتمان ٤,٤٪ على أساس سنوي وتراجع الائتمان بواقع ٣٤ مليون دينار إثر التراجع في الائتمان الممنوح للقطاع الصناعي، في حين حافظت القروض الشخصية على قوتها. ولا تزال بيانات الائتمان تعكس قيام إحدى الشركات بسداد ديونها في أكتوبر بعد عملية بيع حصتها في إحدى الشركات المدرجة. وتقدر نمو الائتمان بعد إبعاد تأثير هذه العملية عند ٦,٥٪ على أساس سنوي. ولا تزال توقعاتنا أن يصل متوسط نمو الائتمان في العام ٢٠١٦ إلى ٧٪. وارتفعت ودائع القطاع الخاص بينما سجلت الودائع الحكومية تراجعاً للشهر الثاني على التوالي. وتراجعت أسعار فائدة الإنترنت والفائدة على الودائع خلال الشهر.

استمرت القروض الشخصية بتسجيل زيادات قوية خلال شهر نوفمبر بينما استمر نموها بالاعتدال إلى ٦,٨٪ على أساس سنوي. وقد سجل القطاع احد أفضل زيادة شهرية خلال العام بلغت ٨٣ مليون دينار وذلك مقارنة بمتوسط بلغ ٥٤ مليون دينار خلال التسعة أشهر الأولى من العام ٢٠١٦. ولا تزال الزيادات في هذا القطاع مدعومة بنمو القروض المقسطة في حين شهدت القروض الاستهلاكية تراجعاً طفيفاً.

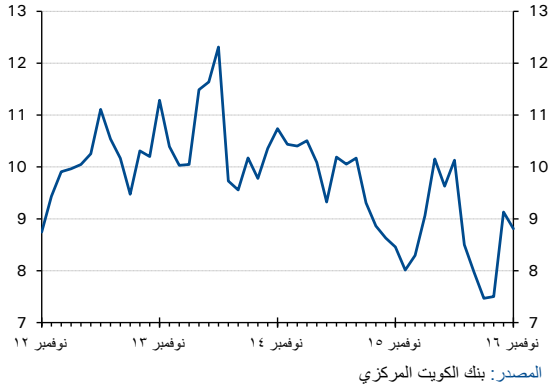
وسجل الائتمان الممنوح للمؤسسات المالية غير المصرفية تراجعاً طفيفاً بينما حافظت وتيرة نموه على متانتها مقارنة بعام مضى. وقد تراجعت مديونية القطاع بواقع ٩ ملايين دينار بينما شهد النمو ثباتاً عند ٦,٥٪ على أساس سنوي. ويبدو أن القطاع قد أنهى فترة تراجع مديونته والتي استمرت منذ الأزمة المالية في ٢٠٠٨.

وسجلت بقية القطاعات تراجعاً بواقع ١٠,٨ ملايين دينار في حين تراجع نموها إلى ٣,١٪ على أساس سنوي. وجاء معظم التراجع إثر تراجع في الائتمان الممنوح للقطاع الصناعي بواقع ١٧٠ مليون دينار. كما تراجع الائتمان الممنوح لشراء الأوراق المالية بواقع ٣٧ مليون دينار. وقابل هذا التراجع زيادة في الائتمان الممنوح لقطاع العقار وقطاع النفط والغاز.

وسجلت ودائع القطاع الخاص ارتفاعاً بسيطاً بواقع ٥٧ مليون دينار في نوفمبر وتسارع نمو عرض النقد بمفهومه الواسع (ن٢) للشهر الثاني على التوالي ليصل إلى ٦,٥٪ على أساس سنوي. كما تحسن أيضاً نمو عرض النقد بمفهومه الضيق (ن١) ليصل إلى ٥,٢٪ على أساس سنوي. وشهدت الودائع بعض التحويلات من الودائع لأجل بالدينار إلى الودائع تحت الطلب بالدينار والودائع بالعملة الأجنبية. في الوقت نفسه سجلت الودائع الحكومية تراجعاً بواقع ١٤٢ مليون دينار خلال الشهر، مما أدى إلى تراجع نموها إلى ١,٤٪ على أساس سنوي.

تراجعت سيولة القطاع المصرفي في نوفمبر وحافظت رغم ذلك على قوة مستوياتها. إذ تراجعت احتياطات البنوك السائلة (التي تشمل النقود والودائع لدى بنك الكويت المركزي إضافة إلى سندات البنك المركزي) بواقع ١٨٩ مليون دينار لتصل إلى ٥,٣ مليارات دينار أو ٨,٨٪ من إجمالي الأصول. وقد تزامن ذلك مع استمرار الحكومة بسحب السيولة من خلال طرحها سندات محلية. حيث ارتفعت أدوات الدين العام القائمة بواقع ٢٠٠ مليون دينار في

الرسم البياني ٤: احتياطات البنوك السائلة  
(% من أصول البنوك)



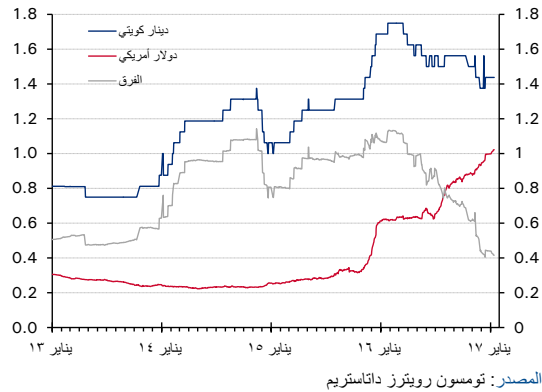
نوفمبر لتصل إلى ٣,١٧ مليار دينار أو ما يقدر عند ٩,٤٪ من الناتج المحلي الإجمالي.

وشهدت أسعار فائدة الإنترنت تراجعاً في نوفمبر بينما حافظت مستويات السيولة على متانتها. فقد تراجعت قليلاً أسعار الفائدة لأجل ثلاثة أشهر (كايبور) في شهر نوفمبر إلى ١,٤٦٪ وبقيت مستقرة نسبياً منذ ذلك الوقت لتنتهي العام ٢٠١٦ عند ١,٤٤٪ دون أن تتأثر على ما يبدو بقرار البنك المركزي برفع سعر الخصم في ديسمبر بواقع ٢٥ نقطة أساس. وتراجعت أسعار الفائدة على ودائع العملاء خلال نوفمبر بواقع ٢ إلى ٤ نقاط أساس.

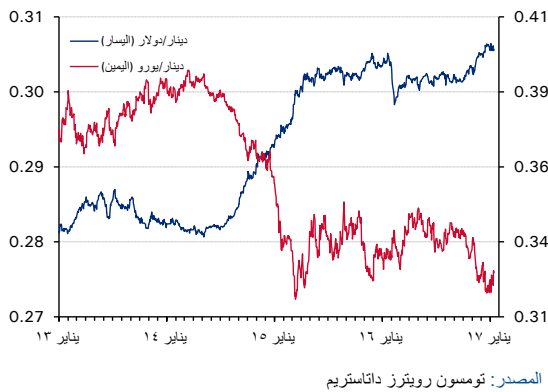
البيانات النقدية - نوفمبر ٢٠١٦

المستوى	التغيير عن الشهر السابق		التغيير عن الأشهر الثلاثة السابقة		التغيير عن الأشهر الـ ١٢ السابقة		
	دينار	مليون دينار	دينار	مليون دينار	دينار	مليون دينار	
موجودات البنوك المحلية	60,105	55	0.1	547	0.9	3,186	5.6
المطالب على الحكومة	3,186	203	6.8	606	23.5	1,627	104.4
التسهيلات الائتمانية للمقيمين	34,017	-34	-0.1	-462	-1.3	1,439	4.4
الموجودات الاجنبية	12,468	58	0.5	15	0.1	308	2.5
عرض النقد (ن٢)	35,682	49	0.1	392	1.1	2,167	6.5
ودائع القطاع الخاص	34,090	57	0.2	364	1.1	1,988	6.2
ودائع تحت الطلب	7,907	67	0.9	197	2.6	287	3.8
ودائع الادخار	4,695	45	1.0	68	1.5	57	1.2
ودائع لأجل وشهادات الودائع	18,572	-115	-0.6	446	2.5	1,957	11.8
ودائع بالعملات الاجنبية	2,917	60	2.1	-346	-10.6	-313	-9.7

الرسم البياني ٥: أسعار الفائدة الإنترنت لأجل ثلاثة أشهر  
(%)



الرسم البياني ٦: سعر صرف العملات



## Head Office

**Kuwait**  
National Bank of Kuwait SAKP  
Abdullah Al-Ahmed Street  
P.O. Box 95, Safat 13001  
Kuwait City, Kuwait  
Tel: +965 2242 2011  
Fax: +965 2259 5804  
Telex: 22043-22451 NATBANK  
[www.nbk.com](http://www.nbk.com)

## International Network

**Bahrain**  
National Bank of Kuwait SAKP  
Zain Branch  
Zain Tower, Building 401, Road 2806  
Seef Area 428, P. O. Box 5290, Manama  
Kingdom of Bahrain  
Tel: +973 17 155 555  
Fax: +973 17 104 860

National Bank of Kuwait SAKP  
Bahrain Head Office  
GB Corp Tower  
Block 346, Road 4626  
Building 1411  
P.O. Box 5290, Manama  
Kingdom of Bahrain  
Tel: +973 17 155 555  
Fax: +973 17 104 860

**United Arab Emirates**  
National Bank of Kuwait SAKP  
Dubai Branch  
Latifa Tower, Sheikh Zayed Road  
Next to Crown Plaza  
P.O.Box 9293, Dubai, U.A.E  
Tel: +971 4 3161600  
Fax: +971 4 3888588

National Bank of Kuwait SAKP  
Abu Dhabi Branch  
Sheikh Rashed Bin Saeed  
Al Maktoom, (Old Airport Road)  
P.O.Box 113567, Abu Dhabi, U.A.E  
Tel: +971 2 4199 555  
Fax: +971 2 2222 477

**Saudi Arabia**  
National Bank of Kuwait SAKP  
Jeddah Branch  
Al Khalidiah District,  
Al Mukmal Tower, Jeddah  
P.O Box: 15385 Jeddah 21444  
Kingdom of Saudi Arabia  
Tel: +966 2 603 6300  
Fax: +966 2 603 6318

**Jordan**  
National Bank of Kuwait SAKP  
Amman Branch  
Shareef Abdul Hamid Sharaf St  
P.O. Box 941297, Shmeisani,  
Amman 11194, Jordan  
Tel: +962 6 580 0400  
Fax: +962 6 580 0441

**Lebanon**  
National Bank of Kuwait  
(Lebanon) SAL  
BAC Building, Justinien Street, Sanayeh  
P.O. Box 11-5727, Riad El-Solh  
Beirut 1107 2200, Lebanon  
Tel: +961 1 759700  
Fax: +961 1 747866

**Iraq**  
Credit Bank of Iraq  
Street 9, Building 187  
Sadoon Street, District 102  
P.O. Box 3420, Baghdad, Iraq  
Tel: +964 1 7182198/7191944  
+964 1 7188406/7171673  
Fax: +964 1 7170156

**Egypt**  
National Bank of Kuwait - Egypt  
Plot 155, City Center, First Sector  
5th Settlement, New Cairo  
Egypt  
Tel: +20 2 26149300  
Fax: +20 2 26133978

**United States of America**  
National Bank of Kuwait SAKP  
New York Branch  
299 Park Avenue  
New York, NY 10171  
USA  
Tel: +1 212 303 9800  
Fax: +1 212 319 8269

**United Kingdom**  
National Bank of Kuwait  
(International) Plc  
Head Office  
13 George Street  
London W1U 3QJ  
UK  
Tel: +44 20 7224 2277  
Fax: +44 20 7224 2101

National Bank of Kuwait  
(International) Plc  
Portman Square Branch  
7 Portman Square  
London W1H 6NA, UK  
Tel: +44 20 7224 2277  
Fax: +44 20 7486 3877

**France**  
National Bank of Kuwait  
(International) Plc  
Paris Branch  
90 Avenue des Champs-Elysees  
75008 Paris  
France  
Tel: +33 1 5659 8600  
Fax: +33 1 5659 8623

**Singapore**  
National Bank of Kuwait SAKP  
Singapore Branch  
9 Raffles Place # 44-01  
Republic Plaza  
Singapore 048619  
Tel: +65 6222 5348  
Fax: +65 6224 5438

**China**  
National Bank of Kuwait SAKP  
Shanghai Representative Office  
Suite 1003, 10th Floor, Azia Center  
1233 Lujiazui Ring Road  
Shanghai 200120, China  
Tel: +86 21 6888 1092  
Fax: +86 21 5047 1011

## NBK Capital

**Kuwait**  
NBK Capital  
38th Floor, Arraya II Building, Block 6  
Shuhada'a street, Sharq  
PO Box 4950, Safat, 13050  
Kuwait  
Tel: +965 2224 6900  
Fax: +965 2224 6904 / 5

**United Arab Emirates**  
NBK Capital Limited - UAE  
Precinct Building 3, Office 404  
Dubai International Financial Center  
Sheikh Zayed Road  
P.O. Box 506506, Dubai  
UAE  
Tel: +971 4 365 2800  
Fax: +971 4 365 2805

## Associates

**Turkey**  
Turkish Bank  
Valikonagl CAD. 7  
Nisantasi, P.O. Box. 34371  
Istanbul, Turkey  
Tel: +90 212 373 6373  
Fax: +90 212 225 0353