

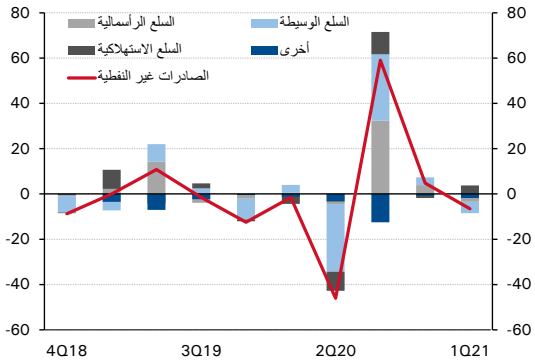
تعافي تدريجي للتجارة الخارجية في ٢٠٢١

أبرز النقاط

- ارتفع حجم التبادل التجاري (الصادرات والواردات) بنسبة ٢٠%، على أساس ربع سنوي، في الربع الأول من ٢٠٢١ مقابل ٥,٨% في الربع الرابع من ٢٠٢٠. كما انتعش الميزان التجاري (الصادرات مطروحاً منها الواردات) ليقترّب من المستويات المسجلة في الربع الأول من ٢٠٢٠ وصولاً إلى ١,٦ مليار دينار مقابل ٠,٨ مليار دينار في الربع الرابع من ٢٠٢٠. وكان نمو التجارة مدفوعاً بتحسّن وتيرة كل من الصادرات والواردات، إذ قفزت الصادرات بنسبة ٣٠% على أساس ربع سنوي (٢,٦% على أساس سنوي).
- نمت الصادرات النفطية (٩٢% من إجمالي الصادرات) بنسبة ٣٤% على أساس ربع سنوي نتيجة ارتفاع أسعار خام التصدير الكويتي بنسبة ٣٦% على أساس ربع سنوي (١٥,٧% على أساس سنوي) ليصل إلى ٦٠ دولار/ برميل خلال الربع الأول من ٢٠٢١، بينما لم يطرأ تغيير يذكر على معدلات الإنتاج. وانخفضت الصادرات غير النفطية (الصادرات الوطنية والمعاد تصديره) بنسبة ٦,٣% مقارنة بالربع السابق نتيجة لتراجع صادرات السلع الرأسمالية (-٢٨% على أساس سنوي) والسلع الوسيطة (-٨,٧% سنوياً). ومن جهة أخرى، ارتفعت صادرات السلع الاستهلاكية بنسبة ١٢,٩% على أساس ربع سنوي نتيجة لتزايد معدلات إعادة تصدير سيارات الركاب والتي ارتفعت بنسبة ٢٧% على أساس ربع سنوي.
- ويعكس ارتفاع الواردات بنسبة ٦,٨% على أساس ربع سنوي عودة الطلب إلى مستوياته الاعتيادية، وإن كان بوتيرة تدريجية، وتحسن أنشطة الاقتصاد بصفة عامة. وقد ارتفعت واردات السلع الاستهلاكية - التي تبلغ قيمتها حوالي نصف قيمة إجمالي الواردات - بنسبة ٦,٧% وتخطت مستويات ما قبل الجائحة مرة أخرى بفضل الانتعاش الإضافي الذي شهدته واردات السيارات، التي كانت قد انخفضت بشدة في العام الماضي. إلا أن واردات السلع الرأسمالية عادت لتتراجع مرة أخرى (-٤,٤%)، مما يعكس على الأرجح استمرار تباطؤ وتيرة الاستثمارات المحلية.
- أما على صعيد وجهات التبادل التجاري، فقد ظلت الصين الشريك التجاري الرئيسي للكويت، إذ استحوذت على حوالي ٧% من إجمالي التجارة الكويتية (باستثناء الصادرات النفطية) في الربع الأول من عام ٢٠٢١، تليها الإمارات، والولايات المتحدة والسعودية والهند.

الرسم البياني ٢: الصادرات غير النفطية

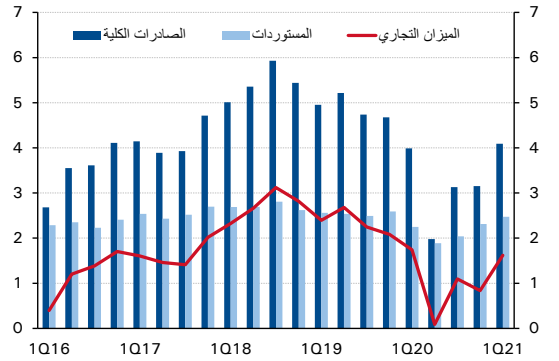
(%، على أساس ربعي)



المصدر: الإدارة المركزية للإحصاء

الرسم البياني ١: التجارة الخارجية للكويت

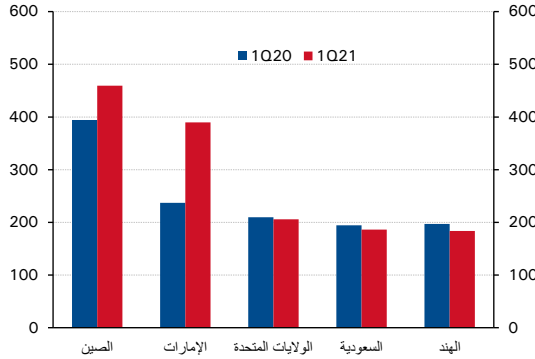
(مليار دينار)



المصدر: الإدارة المركزية للإحصاء

الرسم البياني ٤: الشركاء التجاريين للكويت

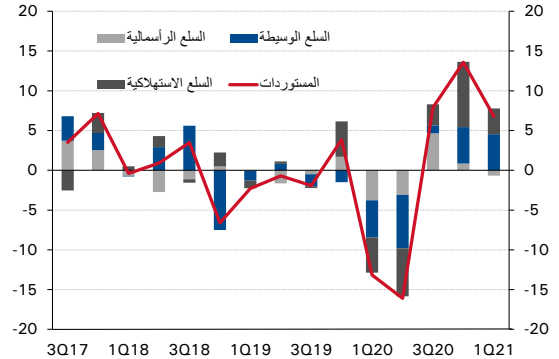
(مليارات دينار، التجارة غير النفطية)



المصدر: الإدارة المركزية للإحصاء

الرسم البياني ٣: المستوردات

(%، على أساس ربعي)



المصدر: الإدارة المركزية للإحصاء