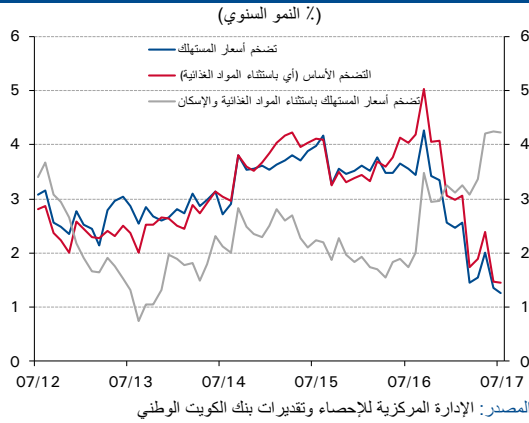


< نمر كنفاني

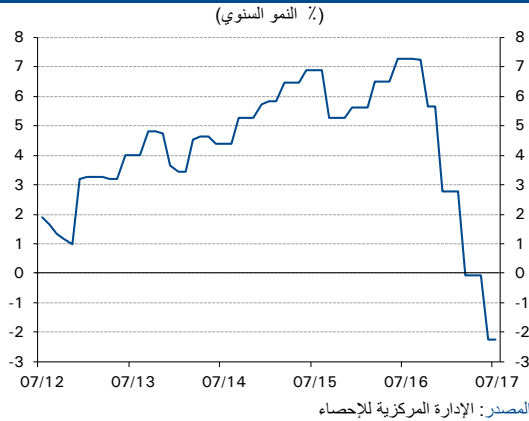
اقتصادي أول  
+965 2259 5365, nemrkanafani@nbk.com

## تضخم أسعار المستهلك التضخم في الكويت عند أدنى مستوياته منذ سنوات ليبلغ ١,٣٪ في شهر يوليو

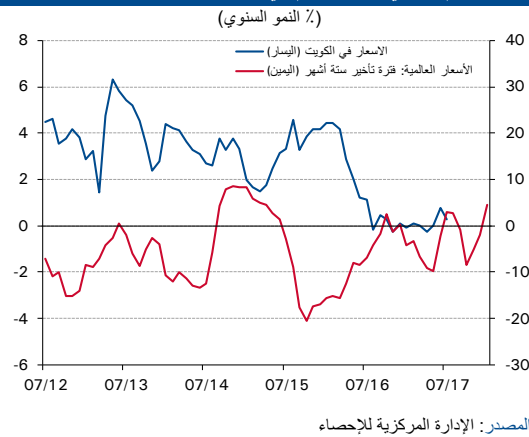
الرسم البياني ١: مؤشر أسعار المستهلك



الرسم البياني ٢: التضخم في خدمات المسكن



الرسم البياني ٣: التضخم في المواد الغذائية والمشروبات



شهد معدل التضخم في مؤشر أسعار المستهلك ثباتاً واضحاً خلال شهر يوليو تماشياً مع معدل التضخم خلال شهر يونيو في معظم المكونات. ولا يزال التضخم عند أدنى مستوياته منذ عدة سنوات بنسبة تبلغ ١,٣٪ على أساس سنوي، ويعزى ذلك بشكل أساسي إلى انكماش تضخم الإيجارات السكنية وضعف التضخم في أسعار المواد الغذائية. وقد بينت إحصائيات أسعار المستهلك المعدلة للشهر الماضي تراجع ملحوظ في تضخم أسعار خدمات المسكن خلال الأشهر الأخيرة، مما تسبب تبعاً في تراجع معدل التضخم بشكل عام. وظل معدل التضخم، باستثناء التضخم في الإيجارات السكنية والمواد الغذائية، مرتفعاً بنسبة ٤,٢٪ على أساس سنوي، حيث يعود ارتفاعه بشكل رئيسي إلى التأثيرات المباشرة وغير المباشرة لرفع أسعار البنزين التي تمت في سبتمبر ٢٠١٦. ومع استثناء تكاليف النقل والمواصلات، يتبين أن معدل التضخم يقدر بنسبة معتدلة نسبياً تبلغ ٢,٣٪ على أساس سنوي.

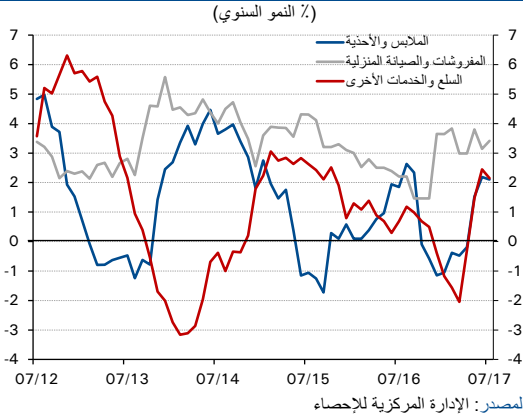
ومن المحتمل أن يبلغ معدل التضخم حالياً متوسط أقل من ٢٪ في العام ٢٠١٧، متراجعاً من ٣,٥٪ في العام ٢٠١٦. ومن المتوقع أن يواجه التضخم بعض الضغوط نحو الارتفاع نتيجة رفع التعرفة على خدمات الماء والكهرباء للشقق الاستثمارية التي دخلت حيز التنفيذ في شهر أغسطس، إلا أن هذه الضغوط قد يقابلها انكماش في الإيجارات السكنية وضعف في أسعار المواد الغذائية.

واستمرت أسعار خدمات المسكن بالانكماش خلال شهر يوليو. حيث استمر التضخم في هذا المكون، الذي يتشكل معظمه من الإيجارات السكنية ويتم تحديثه على أساس ربع سنوي، بالتراجع منذ النصف الثاني من العام ٢٠١٦ ويأتي ذلك تماشياً مع بطئ النشاط في سوق العقار الاستثماري. وتشير بيانات التضخم الحديثة إلى تراجع الأسعار في هذا المكون خلال الربع الثاني من العام ٢٠١٧ بواقع -٢,٣٪ على أساس سنوي.

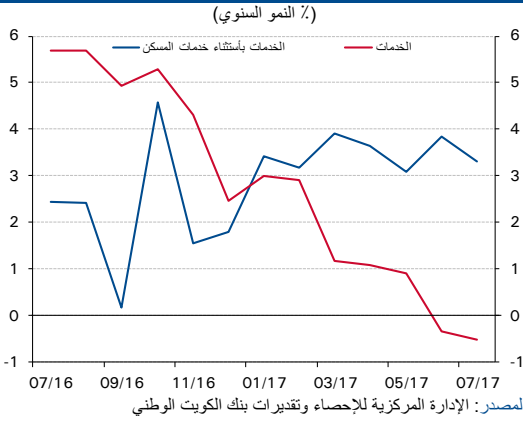
وظل التضخم في أسعار المواد الغذائية ضعيفاً بالرغم من نمو التضخم في أسعار المواد الغذائية العالمية. إذ ظلت أسعار المواد الغذائية المحلية عند ٠,٣٪ على أساس سنوي في يوليو، بينما ارتفعت أسعار المواد الغذائية العالمية، حسب ما تشير إليه وكالة البحوث السلعية، لتصل إلى أعلى مستوياتها منذ ما يقارب ثلاث سنوات عند ٤,٤٪ على أساس سنوي. ومن الممكن أن ترتفع وتيرة أسعار المواد الغذائية قليلاً إذا ما حافظت أسعار المواد الغذائية العالمية على ارتفاع مستوياتها.

وحافظ التضخم في مكون التجزئة على قوته نتيجة تحسن طلب المستهلك جزئياً بالإضافة إلى تراجع الدينار. فقد استقر التضخم في مكون الملابس والأحذية ومكون "السلع والخدمات الأخرى" خلال شهر يوليو عند ٢,١٪ على أساس سنوي و٢,٢٪ على أساس سنوي على التوالي. فقد ارتفع التضخم في هذين المكونين بصورة كبيرة وذلك ضمن المراجعة الشاملة للمؤشر وإحصائياته في الشهر الماضي، مما يعكس تحسناً في طلب المستهلك وتراجعاً في الدينار. إذ تسبب تراجع الدولار في تراجع الدينار الموزون تجارياً، حيث بلغ تراجعاً حالياً -٢,٥٪ منذ بداية السنة المالية. وبما أن معظم السلع في مكون التجزئة مستوردة، فإن التراجع في العملة قد تسبب في ارتفاع التكاليف في هذا القطاع.

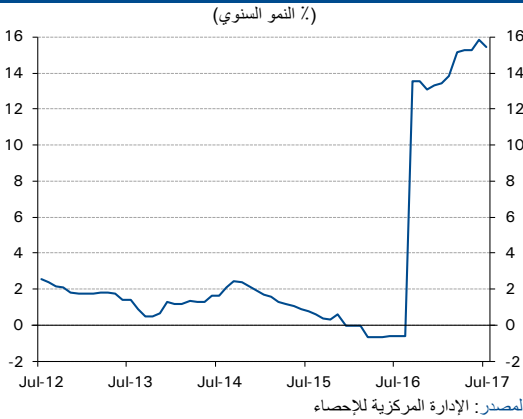
#### الرسم البياني ٤: التضخم في القطاعات الأخرى



#### الرسم البياني ٥: التضخم في أسعار الخدمات باستثناء خدمات المسكن



#### الرسم البياني ٦: التضخم في أسعار النقل والمواصلات



وظل التضخم في أسعار الخدمات باستثناء خدمات المسكن مستقراً حتى الآن في ٢٠١٧. إذ لا يزال مرتفعاً نسبياً خلال يوليو بنسبة ٣,٣٪ على أساس سنوي، وذلك بتأثير من ارتفاع أسعار النقل والمواصلات، حيث تواصل خدمات النقل تعديل رسومها لتناسب ارتفاع أسعار الوقود الذي تم تطبيقه في سبتمبر ٢٠١٦. وقد بلغ التضخم في مكون النقل والمواصلات خلال يوليو ١٥,٥٪ على أساس سنوي.

#### الجدول ١: التضخم في مؤشر أسعار المستهلك

متوسط التغير السنوي	نسبة التغير السنوي			
	٢٠١٦	٢٠١٥		يوليو ٢٠١٧
1.7	3.0	0.3	0.8	الأغذية والمشروبات
0.3	5.6	1.7	1.8	السجائر والتبغ
0.8	0.3	2.1	2.2	الملابس والأحذية
6.1	6.1	-2.3	-2.3	خدمات المسكن*
2.3	3.7	3.4	3.1	المفروشات ومعدات الصيانة
1.2	1.7	-0.7	-0.4	الصحة
4.1	0.9	15.5	15.9	النقل
2.0	0.6	-1.1	-1.5	الاتصالات
-1.8	-0.3	3.4	3.2	الترفيهية والثقافية
3.6	4.8	3.6	3.6	التعليم
6.9	6.3	2.6	2.6	المطاعم والفنادق
0.8	2.4	2.2	2.4	السلع والخدمات المتنوعة
<b>3.9</b>	<b>3.8</b>	<b>1.5</b>	<b>1.5</b>	<b>المؤشر الأساس**</b>
2.5	2.4	4.5	4.8	السلع المعمرة
1.1	1.4	1.9	2.0	السلع شبه المعمرة
0.4	0.0	2.7	2.7	السلع غير المعمرة
4.9	5.4	-0.5	-0.5	الخدمات
2.4	3.9	2.1	3.3	الخدمات باستثناء خدمات المسكن
<b>3.5</b>	<b>3.7</b>	<b>1.3</b>	<b>1.4</b>	<b>المؤشر العام</b>

المصدر: الإدارة المركزية للإحصاء وتقديرات بنك الكويت الوطني

\*يتم تحديثه مرة على أساس ربع سنوي

\*\*باستثناء المواد الغذائية والمشروبات المقطرة من بنك الكويت الوطني

## Head Office

### Kuwait

National Bank of Kuwait SAKP  
Abdullah Al-Ahmed Street  
P.O. Box 95, Safat 13001  
Kuwait City, Kuwait  
Tel: +965 2242 2011  
Fax: +965 2259 5804  
Telex: 22043-22451 NATBANK  
[www.nbk.com](http://www.nbk.com)

## International Network

### Bahrain

National Bank of Kuwait SAKP  
Zain Branch  
Zain Tower, Building 401, Road 2806  
Seef Area 428, P. O. Box 5290, Manama  
Kingdom of Bahrain  
Tel: +973 17 155 555  
Fax: +973 17 104 860

National Bank of Kuwait SAKP  
Bahrain Head Office  
GB Corp Tower  
Block 346, Road 4626  
Building 1411  
P.O. Box 5290, Manama  
Kingdom of Bahrain  
Tel: +973 17 155 555  
Fax: +973 17 104 860

### United Arab Emirates

National Bank of Kuwait SAKP  
Dubai Branch  
Latifa Tower, Sheikh Zayed Road  
Next to Crown Plaza  
P.O.Box 9293, Dubai, U.A.E  
Tel: +971 4 3161600  
Fax: +971 4 3888588

National Bank of Kuwait SAKP  
Abu Dhabi Branch  
Sheikh Rashed Bin Saeed  
Al Maktoom, (Old Airport Road)  
P.O.Box 113567, Abu Dhabi, U.A.E  
Tel: +971 2 4199 555  
Fax: +971 2 2222 477

### Saudi Arabia

National Bank of Kuwait SAKP  
Jeddah Branch  
Al Khalidiah District,  
Al Mukmal Tower, Jeddah  
P.O Box: 15385 Jeddah 21444  
Kingdom of Saudi Arabia  
Tel: +966 2 603 6300  
Fax: +966 2 603 6318

### Jordan

National Bank of Kuwait SAKP  
Amman Branch  
Shareef Abdul Hamid Sharaf St  
P.O. Box 941297, Shmeisani,  
Amman 11194, Jordan  
Tel: +962 6 580 0400  
Fax: +962 6 580 0441

### Lebanon

National Bank of Kuwait  
(Lebanon) SAL  
BAC Building, Justinien Street, Sanayeh  
P.O. Box 11-5727, Riad El-Solh  
Beirut 1107 2200, Lebanon  
Tel: +961 1 759700  
Fax: +961 1 747866

### Iraq

Credit Bank of Iraq  
Street 9, Building 187  
Sadoon Street, District 102  
P.O. Box 3420, Baghdad, Iraq  
Tel: +964 1 7182198/7191944  
+964 1 7188406/7171673  
Fax: +964 1 7170156

### Egypt

National Bank of Kuwait - Egypt  
Plot 155, City Center, First Sector  
5th Settlement, New Cairo  
Egypt  
Tel: +20 2 26149300  
Fax: +20 2 26133978

### United States of America

National Bank of Kuwait SAKP  
New York Branch  
299 Park Avenue  
New York, NY 10171  
USA  
Tel: +1 212 303 9800  
Fax: +1 212 319 8269

### United Kingdom

National Bank of Kuwait  
(International) Plc  
Head Office  
13 George Street  
London W1U 3QJ  
UK  
Tel: +44 20 7224 2277  
Fax: +44 20 7224 2101

National Bank of Kuwait  
(International) Plc  
Portman Square Branch  
7 Portman Square  
London W1H 6NA, UK  
Tel: +44 20 7224 2277  
Fax: +44 20 7486 3877

### France

National Bank of Kuwait  
(International) Plc  
Paris Branch  
90 Avenue des Champs-Elysees  
75008 Paris  
France  
Tel: +33 1 5659 8600  
Fax: +33 1 5659 8623

### Singapore

National Bank of Kuwait SAKP  
Singapore Branch  
9 Raffles Place # 44-01  
Republic Plaza  
Singapore 048619  
Tel: +65 6222 5348  
Fax: +65 6224 5438

### China

National Bank of Kuwait SAKP  
Shanghai Representative Office  
Suite 1003, 10th Floor, Azia Center  
1233 Lujiazui Ring Road  
Shanghai 200120, China  
Tel: +86 21 6888 1092  
Fax: +86 21 5047 1011

## NBK Capital

### Kuwait

NBK Capital  
38th Floor, Arraya II Building, Block 6  
Shuhada'a street, Sharq  
PO Box 4950, Safat, 13050  
Kuwait  
Tel: +965 2224 6900  
Fax: +965 2224 6904 / 5

### United Arab Emirates

NBK Capital Limited - UAE  
Precinct Building 3, Office 404  
Dubai International Financial Center  
Sheikh Zayed Road  
P.O. Box 506506, Dubai  
UAE  
Tel: +971 4 365 2800  
Fax: +971 4 365 2805

## Associates

### Turkey

Turkish Bank  
Valikonagl CAD. 7  
Nisantasi, P.O. Box. 34371  
Istanbul, Turkey  
Tel: +90 212 373 6373  
Fax: +90 212 225 0353