

< اشيش جاين  
اقتصادي أول  
+965 2259 5365  
AshishJain@nbk.com

## الكويت: ارتفاع عدد السكان في النصف الأول من ٢٠٢٢ مع بقاء مستواه أقل من ذروة ما قبل الجائحة

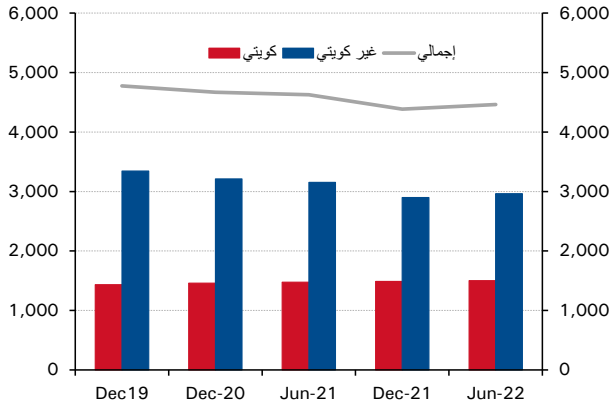
أبرز النقاط

- ارتفاع عدد سكان الكويت بنسبة ١,٨% إلى ٤,٤٦ مليون بنهاية يونيو ٢٠٢٢، وذلك للمرة الأولى منذ عام ٢٠١٩. إلا أن عدد السكان ما يزال أقل بنسبة ٦,٥% مقارنة بمستويات الذروة المسجلة في عام ٢٠١٩، في ظل انخفاض عدد الوافدين بنسبة ١١,٤%.
- وظائف المواطنين الكويتيين قفزت بنسبة ٦,١%، على أساس سنوي، مع النمو الملحوظ في وظائف القطاع الخاص.
- وظائف الوافدين تواصل تراجعها، خاصة على مستوى قطاعات البناء والتشييد، والعمالة المنزلية، وتجارة التجزئة، والتصنيع.
- انخفاض معدل البطالة على مستوى المواطنين الكويتيين إلى أدنى المستويات المسجلة منذ عام ٢٠١٦ مع الحاجة لاستحداث وظائف جديدة بصفة مستمرة في ظل تزايد عدد المواطنين الذين يدخلون القوى العاملة.

سنوي على مدار العامين ونصف العام الماضيين. في حين ارتفعت أعداد الوافدين مرة أخرى بنسبة ٢,٣% في النصف الأول من عام ٢٠٢٢، لكنها ما تزال منخفضة بشكل ملحوظ على أساس سنوي وأقل بنسبة ١١,٤% عن مستويات الذروة المسجلة في عام ٢٠١٩، بانخفاض قدره ٣٨٢ ألف.

### الرسم البياني ١: سكان دولة الكويت

(نهاية العام، ألف نسمة)



المصدر: الهيئة العامة للمعلومات المدنية

وعلى صعيد الوافدين، سجلت أعداد الجالية الهندية أكبر انخفاض بنسبة ١٥%، على أساس سنوي، (-١٥٣ ألف شخص)، يليهم المصريين (-٩%، -٥٨ ألف شخص) في عام ٢٠٢١. ونتيجة لذلك، انخفضت نسبة الهنود من إجمالي عدد السكان في الكويت إلى ١٩% مقابل ٢٢% في عام ٢٠١٩، بينما انخفضت نسبة المصريين من ١٥% إلى ١٤% من إجمالي عدد سكان الكويت خلال نفس الفترة.

وعلى الرغم من الانخفاض الملحوظ في أعداد الوافدين مقارنة بعام ٢٠١٩، إلا أن عدد أفراد عائلاتهم ارتفع بنسبة ٣,٥%، مما قد يؤثر على أن معظم الأشخاص الذين غادروا البلاد خلال العامين ونصف العام الماضيين كانوا من ضمن فئة العمالة منخفضة الأجور ممن ليس لديهم

ارتفع عدد سكان الكويت بنسبة ١,٨% كما في يونيو ٢٠٢٢ مقارنة بنهاية عام ٢٠٢١، فيما يعد أول زيادة يتم تسجيلها على مستوى المواطنين والوافدين، على حد سواء، منذ عام ٢٠١٩. وما زال عدد السكان الوافدين أقل بكثير من المستويات المسجلة في فترة ما قبل الجائحة، إلا أنه شهد ارتفاعاً في النصف الأول من العام في ظل استئناف الأنشطة الاقتصادية في القطاعات كثيفة العمالة وزيادة الحاجة إلى العمالة المنزلية. وعلى صعيد سوق العمل، شهدت معدلات توظيف المواطنين الكويتيين ارتفاعاً حاداً خلال العام الماضي، وذلك بفضل تزايد فرص العمل التي وفرها القطاع الخاص. وعلى الرغم من انخفاض معدل البطالة بين المواطنين الكويتيين إلى نحو ٥,٢%، فيما يعد أدنى المستويات المسجلة منذ عام ٢٠١٦، إلا أن استمرار تزايد فرص العمل بدعم من النمو الاقتصادي يعد من أحد أبرز الأمور الجوهرية لاستيعاب الأعداد المتزايدة من الداخلين الجدد لسوق العمل.

### الجدول ١: عدد السكان (نهاية العام)

سنة	عدد السكان (بالآلاف)			نسبة التغير، سنوياً		
	الإجمالي	الكويتيين	غير الكويتيين	غير الكويتيين	الكويتيين	الإجمالي
2016	4,411	3,073	1,338	4.8	2.3	4.1
2017	4,500	3,130	1,370	1.9	2.4	2.0
2018	4,622	3,219	1,403	2.8	2.4	2.7
2019	4,776	3,344	1,432	3.9	2.1	3.3
2020	4,671	3,211	1,460	-4.0	2.0	-2.2
2021	4,386	2,897	1,489	-9.8	2.0	-6.1
2022-يونيو	4,464	2,962	1,502	-6.1	2.0	-3.5
% حتى يونيو	1.8	2.3	0.9			

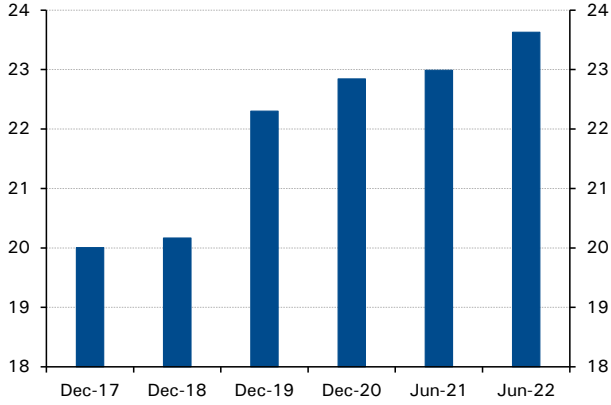
المصدر: الهيئة العامة للمعلومات المدنية

### إجمالي عدد السكان ما يزال أقل من مستويات الذروة في ٢٠١٩

وفقاً لأحدث البيانات الديموغرافية الصادرة عن الهيئة العامة للمعلومات المدنية، اتخذ عدد سكان الكويت مساراً مغايراً في النصف الأول من عام ٢٠٢٢، إلا أنه ما يزال أقل بنسبة ٣,٥%، على أساس سنوي. وبقي معدل نمو عدد المواطنين الكويتيين ثابتاً دون تغيير عند مستوى ٢% على أساس

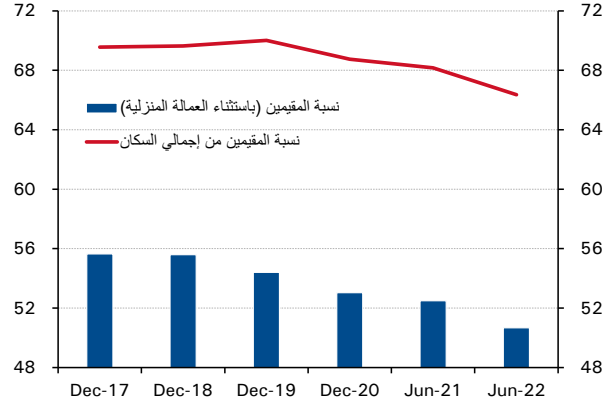
عائلات مقيمة في الكويت.

الرسم البياني ٣: نسبة العمالة المنزلية لإجمالي الوافدين  
(نهاية الفترة، % من الإجمالي)



المصدر: الهيئة العامة للمعلومات المدنية

الرسم البياني ٤: نسبة العمالة الوافدة للسكان  
(نهاية الفترة، %)



المصدر: الهيئة العامة للمعلومات المدنية

### العمالة الكويتية آخذة في الارتفاع

انخفض المعدل الإجمالي للتوظيف (باستثناء العمالة المنزلية) بنسبة ٥,٩% على أساس سنوي في يونيو ٢٠٢٢، مدفوعاً بشكل كبير بانخفاض وظائف غير الكويتيين (-٩%). وعلى النقيض من ذلك، ارتفعت الوظائف التي يشغلها المواطنين الكويتيين بنسبة ٦,١%، فيما يعد أقوى معدل نمو منذ عام ٢٠١١. وقفزت نسبة المواطنين الكويتيين من المعدل الإجمالي (باستثناء العمالة المنزلية) إلى ٢٣,٤% مقابل ١٨,٧% في عام ٢٠١٩.

الجدول ٢: توزيع العمالة باستثناء العمالة المنزلية (نهاية الفترة)

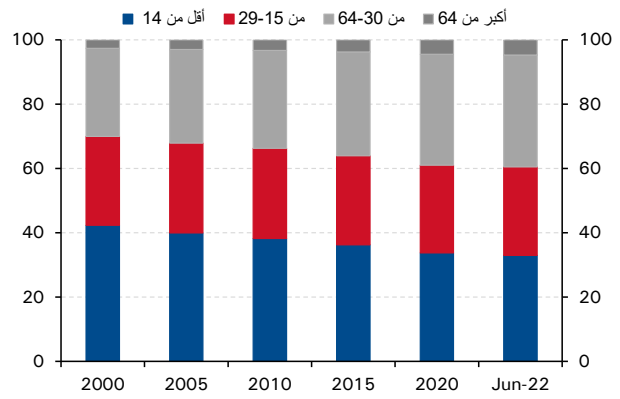
سنة	توظيف (000)			نسبة التغير، سنوياً		
	الكويتيون	غير الكويتيين	الإجمالي	الكويتيون	غير الكويتيين	الإجمالي
2018	399	1,744	2,144	3.7	4.6	4.4
2019	409	1,776	2,185	2.4	1.8	1.9
2020	418	1,658	2,075	2.1	-6.7	-5.0
يونيو-21	423	1,613	2,036	na	na	na
يونيو-22	449	1,467	1,916	6.1	-9.0	-5.9

المصدر: الهيئة العامة للمعلومات المدنية

### تزايد عدد سكان الكويت من الشريحة العمرية في سن العمل والمسنين

تقلصت نسبة السكان الكويتيين الذين تقل أعمارهم عن ١٥ عاماً، من أكثر من ٤٢% من السكان في عام ٢٠٠٠ إلى حوالي ٣٣% في يونيو ٢٠٢٢. بينما زادت فئة السكان ممن هم في سن العمل (١٥-٦٤ عاماً) بوتيرة سريعة (تمثل الآن حوالي ٦٢% من إجمالي سكان الكويت)، مما يزيد الحاجة المستمرة لزيادة التوظيف. إضافة لذلك، فإن نسبة الكويتيين الذين تزيد أعمارهم عن ٦٤ عاماً آخذة في الارتفاع تدريجياً (وإن كان ذلك الارتفاع بنسبة محدودة لا تتعدى ٤,٧%)، مما يؤثر على زيادة الطلب على الدعم الاجتماعي من الحكومة والمعاشات التقاعدية للمتقاعدين. وبصفة عامة، تتسق تلك الاتجاهات مع الاتجاهات السكانية للدول الغربية المتقدمة.

الرسم البياني ٢: التوزيع العمري للسكان الكويتيين  
(نهاية الفترة، %)



المصدر: الهيئة العامة للمعلومات المدنية

وكانت هناك زيادة هامشية في معدل مواليد المواطنين الكويتيين في عام ٢٠٢١ بنسبة ٢,٣% مقابل نحو ٢,٢% في العام السابق فيما قد يعزى لقضاء وقتاً أطول في المنزل خلال العامين الماضيين نظراً لفرض قيود التنقل. إلا أن معدل المواليد ما يزال يتخذ اتجاهًا هبوطياً بصفة عامة، إذ استمر بالانخفاض بوتيرة مطردة من حوالي ٣% في عام ٢٠١٠.

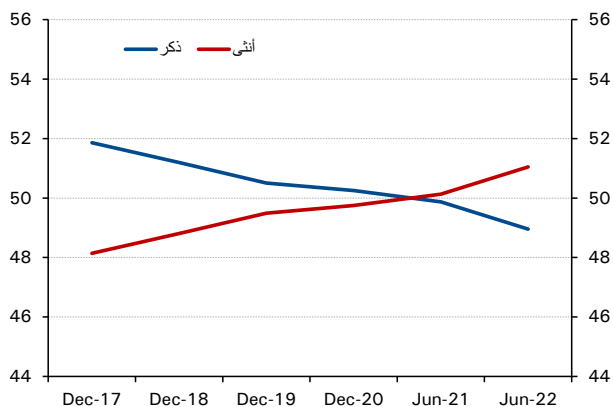
### استمرار ارتفاع نسبة العمالة المنزلية بين الوافدين

على الرغم من انخفاض عدد الوافدين منذ عام ٢٠١٩، إلا أن عدد العمالة المنزلية انخفض بنسبة أقل، مما أدى إلى ارتفاع نسبة تمثيلهم بين الوافدين من نحو ٢٠% في عام ٢٠١٧ إلى حوالي ٢٣,٦%. ويعد تكوين عائلات كويتية جديدة (١,٥-٢% سنوياً) من ضمن أبرز العوامل التي تساهم في زيادة الحاجة إلى العمالة المنزلية، والتي بلغ عددها الإجمالي حوالي ٧٠٠ ألف نسمة في يونيو ٢٠٢٢.

كما يجدر النظر للاتجاه السائد لأعداد الوافدين باستثناء العمالة المنزلية، كمؤشر لاتجاهات أنشطة الأعمال على مستوى الاقتصاد، وربما استهداف إعادة توازن التركيبة السكانية للدولة بمرور الوقت. وكما في يونيو ٢٠٢٢، شكل الأجانب (باستثناء العمالة المنزلية) ٥٠,٧% من إجمالي عدد السكان مقابل ٥٥,٦% في عام ٢٠١٧، مما يعني انخفاضاً أكثر حدة من انخفاض نسبة الأجانب بصفة عامة في البلاد.

وظهر اتجاه آخر سلط الأضواء على إدماج المرأة في سوق العمل، تمثل في ارتفاع معدل مشاركتهن (نسبة القوى العاملة من السكان في سن العمل)، فمنذ عام ٢٠١٧، ارتفع معدل مشاركة المرأة في سوق العمل تدريجياً ليصل الآن إلى ٤٩,٨% مقابل ٤٥,٦% في عام ٢٠١٧، في حين أن معدل مشاركة الموظفين الكويتيين من الذكور - على الرغم من أنه ما يزال أعلى قليلاً من الإناث بصفة عامة، - إلا أنه اتخذ مساراً تنازلياً (وصل إلى ٥٠,٨% مقابل ٥٢,٥% في عام ٢٠١٨)، فيما يعنى ضمناً توجه المرأة تدريجياً للعمل في القطاع الرسمي أكثر من الذكور.

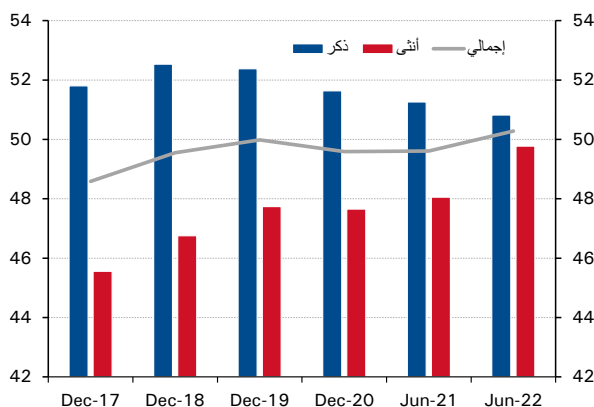
الرسم البياني ٧: نسبة مشاركة الذكور والإناث في قوة العمل (نهاية الفترة، %)



المصدر: الهيئة العامة للمعلومات المدنية

إلا أن تسجيل معدل مشاركة المرأة في القوى العاملة لمعدلات نمو إضافية قد يتحرك بوتيرة أكثر اعتدالاً وذلك نظراً لأن معظم المكاسب قد تحققت بالفعل. وعلى الرغم من ذلك، تدعم تلك التوجهات زيادة القدرة الشرائية للإناث وتساهم في تعزيز الاستهلاك الخاص.

الرسم البياني ٨: نسبة مشاركة الكويتيين في قوة العمل (نهاية الفترة، %)



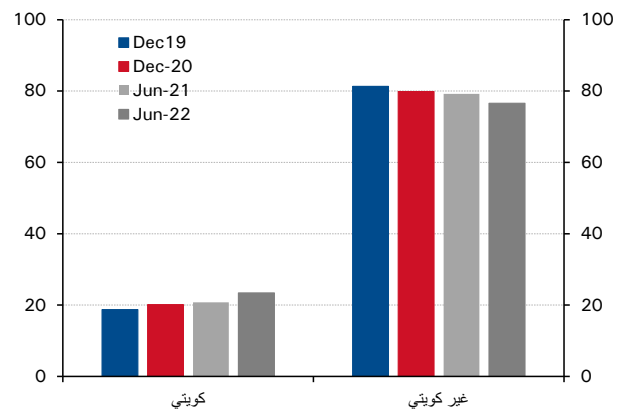
المصدر: الهيئة العامة للمعلومات المدنية

### انخفاض ملحوظ في الوظائف الدنيا لغير الكويتيين

رغم عدم توافر البيانات ذات الصلة بنهاية عام ٢٠٢١، لكن على مدار الاثني عشر شهراً المنتهية في يونيو ٢٠٢٢، تراجع عدد وظائف غير الكويتيين بصورة حادة، وتصدرت قطاعات مثل البناء والتشييد والعمالة

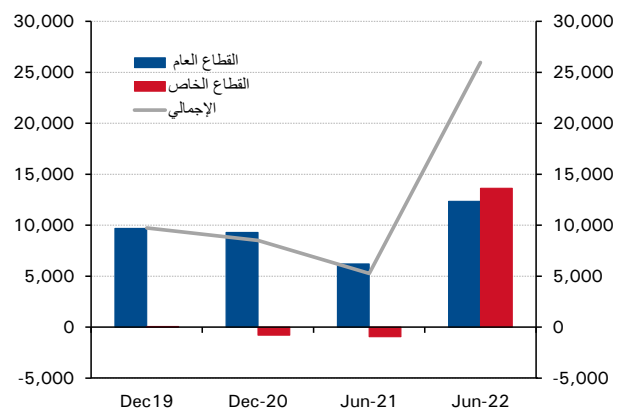
كما ارتفع عدد وظائف المواطنين الكويتيين خلال الاثني عشر شهراً المنتهية في يونيو ٢٠٢٢ بنحو ٢٦ ألف وظيفة ليصل إلى ٤٤٩ ألف بدعم من التوظيف في القطاع الخاص الذي جاء في الصدارة بإضافته ١٣,٦ ألف وظيفة مقابل ١٢,٣ ألف وظيفة اضافها القطاع العام. وكانت تلك هي المرة الأولى التي يضيف فيها القطاع الخاص وظائف أكثر من القطاع العام منذ عام ٢٠١٣. (وعلى الرغم من ذلك، لم تشير أي بيانات أخرى لقفزة مماثلة فيما يتعلق ببيانات وظائف القطاع الخاص من مصادر عامة أخرى، مما قد يشير إلى إمكانية أن تكون تلك القفزة ناتجة عن عمليات إعادة تصنيف البيانات.) من جهة أخرى، انخفض عدد عاطلين عن العمل من المواطنين الكويتيين إلى ٢٤ ألف مواطن (-٢٦% على أساس سنوي) ليسجل بذلك أدنى مستوى منذ ديسمبر ٢٠١٧، ليصل بذلك معدل البطالة على مستوى المواطنين الكويتيين إلى ٥,٢%.

الرسم البياني ٥: نسبة العمالة (باستثناء العمالة المنزلية) (نهاية الفترة، %)



المصدر: الهيئة العامة للمعلومات المدنية

الرسم البياني ٦: عدد الوظائف الجديدة المستحدثة للكويتيين (نهاية العام)



المصدر: الهيئة العامة للمعلومات المدنية

كما شهدت نسبة مشاركة المرأة الكويتية في القوى العاملة زيادة مطردة، إذ ارتفعت من ٤٨% في عام ٢٠١٠ إلى ٥١% في النصف الأول من عام ٢٠٢٢. كما تراجع عدد ربات البيوت من الكويتيات غير العاملات بنسبة كبيرة بلغت ٢٦% منذ عام ٢٠١٨ (-١٤ ألف إلى ٤٠ ألف)، مما يعني دخول المزيد من السيدات المتزوجات لسوق العمل.

الحالية، يعاود الاقتصاد تدريجياً استعادته مكاسبه التي خسرها نتيجة تداعيات الجائحة بدعم من ارتفاع أسعار النفط. وفي ظل حرص الحكومة على المضي قدماً في مساعيها لتطوير البنية التحتية وتنفيذ خططها الاستثمارية، فمن المتوقع أن يتزايد الطلب على العمالة الوافدة للمساعدة في تنفيذ هذه المشاريع، وإن كان ذلك على الأرجح بوتيرة أبطأ مما شهدنا في السابق قبل عام ٢٠١٩.

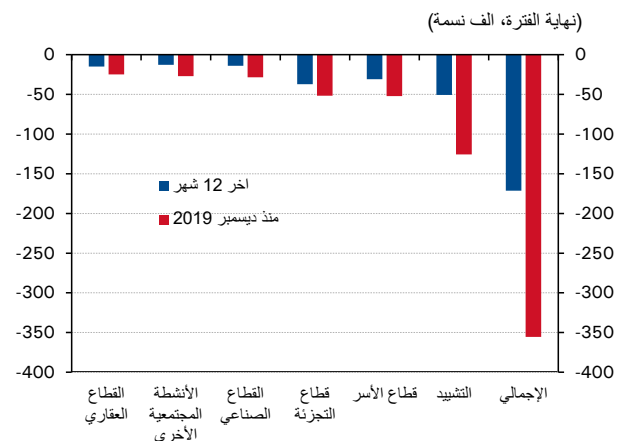
وتستمر جهود توظيف الوظائف (التكويت) التي تبذلها الحكومة سعياً لتحويل مزيد من الوظائف إلى المواطنين، مع إبقاء عدد الوافدين (باستثناء العمال ذوي الدخل المنخفض) في حدود مقبولة، وظهر أثر جهود التكويت بشكل أكثر وضوحاً في القطاع العام، فمنذ الوصول لمستويات الذروة حتى الآن، انخفضت العمالة الوافدة في القطاع العام بنسبة ٢٣% مقارنة بانخفاض بلغت نسبته ١٨% في القطاع الخاص.

كما نرى أيضاً أن معدل المواليد بين المواطنين الكويتيين قد يعود للتراجع مرة أخرى إلى مستويات ما قبل الجائحة، ونتيجة لذلك، قد يشهد معدل النمو السكاني في الكويت مزيد من التراجع خلال السنوات القادمة. لكن يبقى التحدي الأساسي الذي يواجه الحكومة حالياً ما يزال يتمثل في استدامة خلق فرص عمل جديدة للكويتيين، بالنظر إلى زيادة عدد السكان في سن العمل إذ إن نحو ١٥-٢٠ ألف موظف كويتي إضافي يدخلون سوق العمل سنوياً، ويتطلب استيعابهم في القوى العاملة نمو الاقتصاد غير النفطي بوتيرة قوية ومستدامة.

المنزلية الخاصة وتجارة التجزئة والصناعات التحويلية التراجعات. وقد يكون لفقدان الوظائف ذات المستوى الأدنى / الأجر المحدودة تأثير أقل نسبياً على الاقتصاد من منظور تناسبي، إلا أنه قد يساهم أيضاً في نقص عمالة تلك القطاعات. إذ انخفض إجمالي العمالة غير الكويتية بنسبة ٧% على أساس سنوي في يونيو ٢٠٢٢ ليرتفع بذلك معدل الانخفاض التراكمي إلى ١٤% منذ عام ٢٠١٩. وباستثناء العمالة المنزلية، انخفضت العمالة غير الكويتية بنسبة ٩% على أساس سنوي بنسبة ١٧% منذ عام ٢٠١٩.

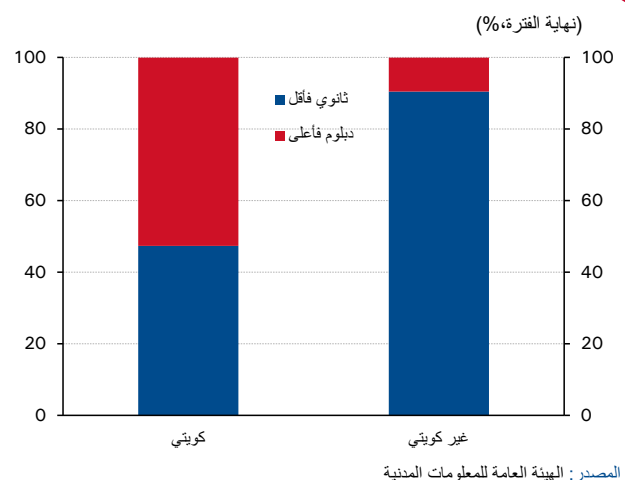
وفي ذات الوقت، برزت فروقات واضحة بين القوى العاملة الكويتية وغير الكويتية من حيث المؤهلات التعليمية، إذ إن أكثر من ٥٠% من الموظفين الكويتيين حصلوا على مؤهلات علمية بدرجة دبلوم أو أعلى، بينما تتخفف نفس الفئة إلى أقل من ١٠% بين صفوف غير الكويتيين. بمعنى آخر، أكثر من ٩٠% من الوافدين لم يحصلوا على درجة عالية من التعليم وربما يعملون في وظائف منخفضة المستوى. وعلى الرغم من إشارة ذلك إلى مساهمتهم الاقتصادية المحدودة، لكنه يجعل من الصعب أيضاً استبدالهم بمواطنين كويتيين نظراً لعدم اتساق المؤهلات والمهارات بين الجانبين.

الرسم البياني ٩: خسارة الوظائف للوافدين



المصدر: الهيئة العامة للمعلومات المدنية

الرسم البياني ١٠: هيكل قوة العمل حسب المستوى التعليمي



المصدر: الهيئة العامة للمعلومات المدنية

وبالنظر لزيادة السكانية حتى نهاية النصف الأول من عام ٢٠٢٢ مقارنة بنهاية عام ٢٠٢١، يبدو أن الوظائف الجديدة قد أعادت العمالة من ذوي الدخل المنخفض إلى البلاد، بما في ذلك العمالة المنزلية. وخلال الفترة



## Head Office

### Kuwait

National Bank of Kuwait SAKP  
Shuhada Street,  
Sharq Area, NBK Tower  
P.O. Box 95, Safat 13001  
Kuwait City, Kuwait  
Tel: +965 2242 2011  
Fax: +965 2259 5804  
Telex: 22043-22451 NATBANK  
[www.nbk.com](http://www.nbk.com)

## International Network

### Bahrain

National Bank of Kuwait SAKP  
Zain Branch  
Zain Tower, Building 401, Road 2806  
Seef Area 428, P. O. Box 5290, Manama  
Kingdom of Bahrain  
Tel: +973 17 155 555  
Fax: +973 17 104 860

National Bank of Kuwait SAKP  
Bahrain Head Office  
GB Corp Tower  
Block 346, Road 4626  
Building 1411  
P.O. Box 5290, Manama  
Kingdom of Bahrain  
Tel: +973 17 155 555  
Fax: +973 17 104 860

### United Arab Emirates

National Bank of Kuwait SAKP  
Dubai Branch  
Latifa Tower, Sheikh Zayed Road  
Next to Crown Plaza  
P.O.Box 9293, Dubai, U.A.E  
Tel: +971 4 3161600  
Fax: +971 4 3888588

National Bank of Kuwait SAKP  
Abu Dhabi Branch  
Sheikh Rashed Bin Saeed  
Al Maktoom, (Old Airport Road)  
P.O.Box 113567, Abu Dhabi, U.A.E  
Tel: +971 2 4199 555  
Fax: +971 2 2222 477

### Saudi Arabia

National Bank of Kuwait SAKP  
Jeddah Branch  
Al Khalidiah District,  
Al Mukmal Tower, Jeddah  
P.O. Box: 15385 Jeddah 21444  
Kingdom of Saudi Arabia  
Tel: +966 2 603 6300  
Fax: +966 2 603 6318

### Lebanon

National Bank of Kuwait  
(Lebanon) SAL  
BAC Building, Justinien Street, Sanayeh  
P.O. Box 11-5727, Riad El-Solh  
Beirut 1107 2200, Lebanon  
Tel: +961 1 759700  
Fax: +961 1 747866

### Iraq

Credit Bank of Iraq  
Street 9, Building 187  
Sadoon Street, District 102  
P.O. Box 3420, Baghdad, Iraq  
Tel: +964 1 7182198/7191944  
+964 1 7188406/7171673  
Fax: +964 1 7170156

### Egypt

National Bank of Kuwait - Egypt  
Plot 155, City Center, First Sector  
5th Settlement, New Cairo  
Egypt  
Tel: +20 2 26149300  
Fax: +20 2 26133978

### United States of America

National Bank of Kuwait SAKP  
New York Branch  
299 Park Avenue  
New York, NY 10171  
USA  
Tel: +1 212 303 9800  
Fax: +1 212 319 8269

### United Kingdom

National Bank of Kuwait  
(International) Plc  
Head Office  
13 George Street  
London W1U 3QJ  
UK  
Tel: +44 20 7224 2277  
Fax: +44 20 7224 2101

### France

National Bank of Kuwait France SA  
90 Avenue des Champs-Elysees  
75008 Paris  
France  
Tel: +33 1 5659 8600  
Fax: +33 1 5659 8623

### Singapore

National Bank of Kuwait SAKP  
Singapore Branch  
9 Raffles Place # 44-01  
Republic Plaza  
Singapore 048619  
Tel: +65 6222 5348  
Fax: +65 6224 5438

### China

National Bank of Kuwait SAKP  
Shanghai Office  
Suite 1003, 10th Floor, Azia Center  
1233 Lujiazui Ring Road  
Shanghai 200120, China  
Tel: +86 21 6888 1092  
Fax: +86 21 5047 1011

## NBK Capital

### Kuwait

NBK Capital  
34h Floor, NBK Tower  
Shuhada'a street, Sharq Area  
PO Box 4950, Safat, 13050  
Kuwait  
Tel: +965 2224 6900  
Fax: +965 2224 6904 / 5

### United Arab Emirates

NBK Capital Limited - UAE  
Precinct Building 3, Office 404  
Dubai International Financial Center  
Sheikh Zayed Road  
P.O. Box 506506, Dubai  
UAE  
Tel: +971 4 365 2800  
Fax: +971 4 365 2805

## Associates

### Turkey

Turkish Bank  
Valikonagl CAD. 7  
Nisantasi, P.O. Box. 34371  
Istanbul, Turkey  
Tel: +90 212 373 6373  
Fax: +90 212 225 0353