

< عيسى حجازين

اقتصادي أول

+965 2259 5359

IssaHijazeen@nbk.com

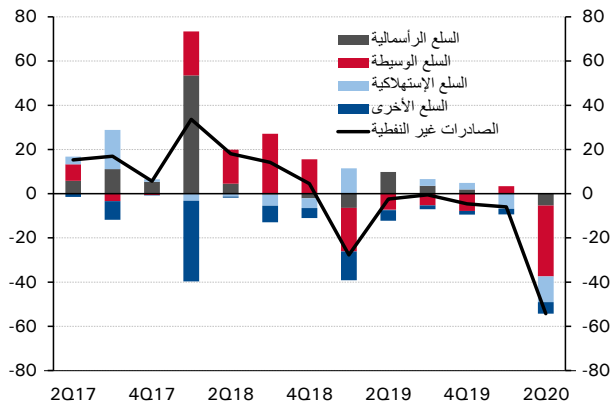
انخفاض صادرات النفط يقلص فائض الميزان التجاري الكويتي في النصف الأول من عام ٢٠٢٠

أبرز النقاط

- حجم التجارة شهد انخفاضاً حاداً بنسبة ٣٤% على أساس سنوي في النصف الأول من ٢٠٢٠ بسبب توقف النشاط الاقتصادي إثر جائحة كوفيد-١٩.
- انخفاض صادرات النفط بنسبة ٤٢% على أساس سنوي مع الهبوط الحاد لسعر خام التصدير الكويتي إلى ٣٩ دولاراً للبرميل.
- تراجع الواردات بنسبة ١٨,٨% نتيجة إلى حد كبير إلى عمليات الإغلاق للسيطرة على الوباء، مما أدى لانخفاض حجم نشاط الشركات، وبالتالي ضعف الطلب على السلع المستوردة.
- الصين تبقى أكبر شريك تجاري للكويت، رغم انخفاض حجم التجارة الثنائية بنسبة ٢٤% على أساس سنوي في النصف الأول من ٢٠٢٠.

انخفضت السلع الرأسمالية (١٠% من إجمالي الصادرات غير النفطية) بنسبة ٥٣% (الرسم البياني رقم ٢). علاوة على ذلك، انخفضت السلع الاستهلاكية (٢٦% من إجمالي الصادرات غير النفطية) بنسبة ٣٣%، ويرجع ذلك جزئياً إلى قرار وزارة التجارة والصناعة الصادر في أوائل مارس بحظر تصدير جميع أنواع السلع والمنتجات الغذائية والأدوية والمستلزمات والمعدات الطبية دون موافقة مسبقة.

الرسم البياني ٢: الصادرات غير النفطية (% سنوياً)



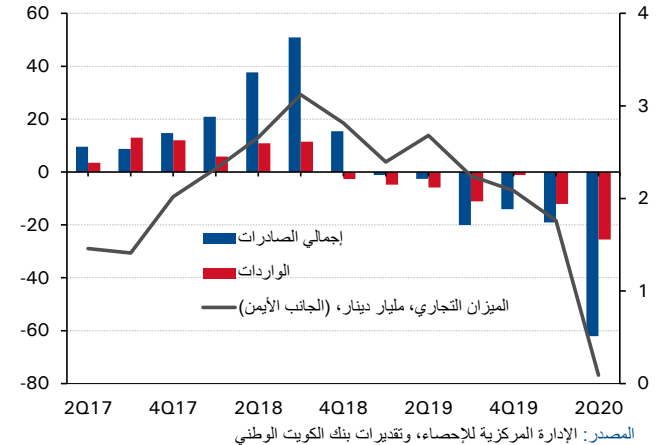
المصدر: الإدارة المركزية للإحصاء، وتقديرات بنك الكويت الوطني

الواردات تعاني نتيجة توقف حركة التجارة

كان لتوقف حركة التجارة تأثير واضح على الواردات، إذ أدت عمليات الإغلاق لتقليص الشركات لعملياتها وضعف الطلب على السلع المستوردة، إذ انخفضت واردات السلع الرأسمالية، والتي تشمل المعدات الصناعية والنقل، بنسبة ٣٠% على أساس سنوي خلال النصف الأول من عام ٢٠٢٠ (الرسم البياني رقم ٣). كما سيؤثر الانخفاض بنسبة ٢٦% في السلع الوسيطة (٣٧% من الواردات) تأثير مباشر على أنشطة التصنيع، إذ انخفضت الواردات الصناعية الأولية والمعالجة بنسبة ٢٦%. علاوة على ذلك، شهدت السلع الاستهلاكية (٤٧%) انكماشاً أقل حدة بنسبة ٦,٨% مع بقاء المواد الغذائية والمشروبات للأسر نسبياً دون تغيير، في حين انخفضت السلع المعمرة بنسبة ٣٨%.

تأثرت التجارة الدولية للكويت سلباً بتوقف النشاط الاقتصادي في ظل تفشي فيروس كوفيد-١٩، مما أدى إلى انخفاض كبير في حجم التجارة (الواردات بالإضافة إلى الصادرات) بنسبة ٣٤% على أساس سنوي خلال النصف الأول من عام ٢٠٢٠، وفقاً للإدارة المركزية للإحصاء (الرسم البياني رقم ١). علاوة على ذلك، تقلص الفائض التجاري بنسبة ٦٤% إلى ١,٨ مليار دينار مقارنة بنحو ٥,١ مليار دينار في النصف الأول من عام ٢٠١٩. كما تراجع صادرات النفط، والتي تشكل حوالي ٩٠% من إجمالي الصادرات بنسبة ٤٢% على أساس سنوي في النصف الأول من عام ٢٠٢٠ نتيجة هبوط متوسط سعر خام التصدير الكويتي بشكل حاد إلى ٣٩ دولاراً للبرميل، بينما انخفضت الواردات بنسبة ١٨,٨% على أساس سنوي خلال نفس الفترة.

الرسم البياني ١: التجارة الخارجية للكويت (% سنوياً)



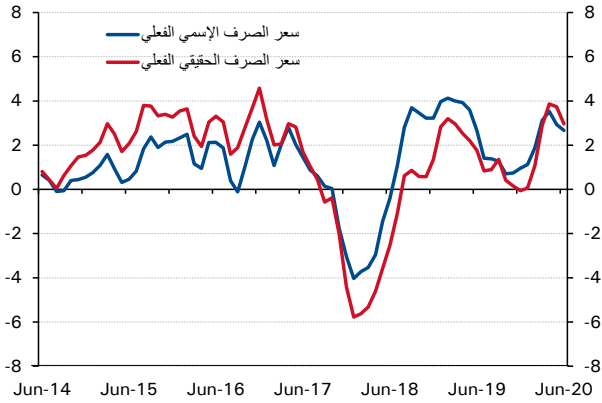
المصدر: الإدارة المركزية للإحصاء، وتقديرات بنك الكويت الوطني

تراجع إجمالي الصادرات على خلفية هبوط أسعار النفط

جاء تراجع صادرات النفط بنسبة ٤٢% على أساس سنوي في النصف الأول من عام ٢٠٢٠ بشكل رئيسي بسبب هبوط سعر خام التصدير الكويتي بنسبة ٢٣% خلال الربع الثاني من عام ٢٠٢٠ مقارنة بانخفاض قدره ١٦,٥% خلال الربع الأول. وفي الوقت نفسه، وبحسب تصنيف الصادرات وفقاً للمجموعات الاقتصادية الشاملة، فقد انخفضت السلع الوسيطة (٦٣% من إجمالي الصادرات غير النفطية) بنسبة ٢٦% على أساس سنوي خلال النصف الأول من عام ٢٠٢٠، بينما

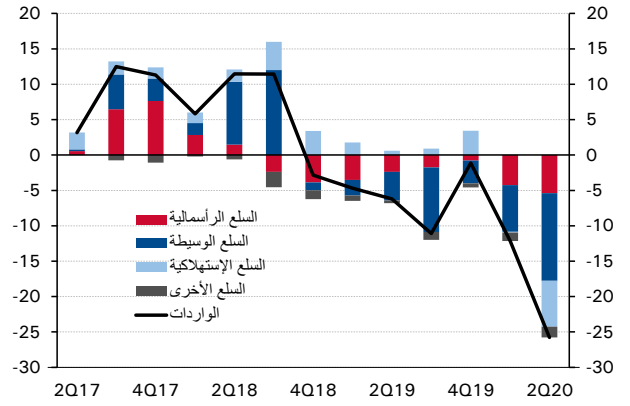
سعر الصرف الحقيقي نتيجة لحركة أسعار الصرف الاسمية لشركاء الكويت التجاريين، ففروق التضخم كان لها تأثير ضئيل، إذ بلغ متوسط معدل التضخم في الكويت ١,٨% على أساس سنوي في النصف الأول، وهو معدل قريب نسبياً من التضخم في دول الشركاء التجاريين، والتي شهدت متوسط معدلات التضخم فيها زيادة بنسبة ١,٩% خلال نفس الفترة

الرسم البياني ٥: سعر الصرف الفعلي الحقيقي والاسمي (سنوياً %)



المصدر: صندوق النقد الدولي، الإدارة المركزية للإحصاء، وتقديرات بنك الكويت الوطني

الرسم البياني ٣: الواردات (سنوياً %)

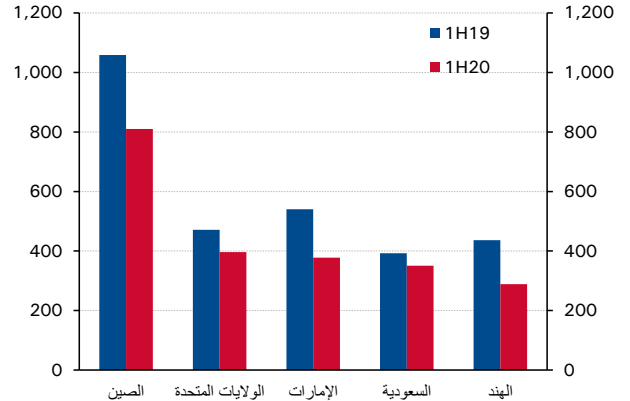


المصدر: الإدارة المركزية للإحصاء، وتقديرات بنك الكويت الوطني

الصين لا تزال الشريك التجاري الرئيسي

كما شهدت الواردات من أكبر خمس دول مصدرة للكويت (الصين والولايات المتحدة الأمريكية والإمارات العربية المتحدة واليابان والمملكة العربية السعودية)، والتي تمثل ٤٧% من إجمالي الواردات، انخفاضاً بنسبة ٢٠% على أساس سنوي خلال النصف الأول من عام ٢٠٢٠. ومن ناحية أخرى، تراجعت الجهات الخمس الأولى للصادرات غير النفطية (المملكة العربية السعودية والصين والهند والإمارات العربية المتحدة والعراق)، والتي تمثل ٦٣% من إجمالي الصادرات غير النفطية، بنسبة ٣٥%. واحتلت الصين المرتبة الأولى كأكبر شريك تجاري للكويت، على الرغم من تراجع قيمة التبادل التجاري فيما بينهما بنسبة ٢٤%.

الرسم البياني ٤: أكبر خمسة شركاء تجاريين للكويت* (بالمليون دينار كويتي)



المصدر: الإدارة المركزية للإحصاء، وتقديرات بنك الكويت الوطني
* إجمالي التجارة يساوي إجمالي الصادرات مضافاً إليها المستوردات

ارتفاع معتدل في سعر الصرف الحقيقي

خلال النصف الأول من عام ٢٠٢٠، ارتفع سعر صرف الدينار الكويتي بنسبة ٢,٥% على أساس سنوي مقابل عملات الشركاء التجاريين الرئيسيين (الرسم البياني ٥). وكان هذا الارتفاع أكثر وضوحاً مقابل عملات اليونان واليورو والروبية والليرة التركية (والتي انخفضت بنسبة ٣,٧% و ٢,٩% و ٦,٠% و ١٥,٤% على أساس سنوي، على التوالي)، وهو ما يعادل تقريباً ارتفاع قيمة الدينار مقابل الدولار. وفي الوقت ذاته، شهد سعر الصرف الحقيقي الفعلي ارتفاعاً معتدلاً بنسبة ٢,٤% على أساس سنوي خلال النصف الأول من عام ٢٠٢٠ مقارنة بارتفاع نسبته ٢,٦% في الفترة المماثلة من عام ٢٠١٩. وجاءت التغيرات في

الجدول رقم (١): التجارة الخارجية للكويت، مليار دينار ما لم يرد غير ذلك

%، على أساس سنوي

1H20	1H19	1H18	1H20	1H19	1H18	1H17	
٤١,١-	١,٩-	٢٩,٠	٦,٠	١٠,٢	٢١,٧	١٦,٧	إجمالي الصادرات
٤١,٢-	١,٩-	٢٨,٩	٥,٨	٩,٨	٢١,١	١٦,١	الصادرات المحلية
٤٢,١-	٠,٠	٢٨,٨	٥,٤	٩,٣	١٩,٧	١٥,٠	الصادرات النفطية
٢٥,٥-	٢٦,١-	٣٠,٣	٠,٤	٠,٥	١,٤	١,٠	الصادرات غير النفطية
٣٩,٤-	٢,٨-	٣٣,٢	٠,٢	٠,٤	٠,٦	٠,٦	المعاد تصديره
١٨,٨-	٥,٣-	٨,٣	٤,١	٥,١	١٠,٧	١٠,٢	الواردات
٣٣,٧-	٣,١-	٢١,١	١٠,١	١٥,٣	٣٢,٤	٢٦,٩	حجم التجارة
٦٣,٥-	١,٨	٦٢,٦	١,٨	٥,١	١٠,٩	٦,٥	الميزان التجاري

الجدول رقم (٢): التجارة حسب تصنيف المجموعات الاقتصادية الشاملة

٤١,١-	١,٩-	٢٨,٥	٦,٠	١٠,٢	٢١,٧	١٦,٧	إجمالي الصادرات
٥٣,١-	٢٤,٠-	١٤٧,٢	٠,١	٠,١	٠,٢	٠,٢	السلع الرأسمالية
٤١,١-	٢,٠-	٢٨,٧	٥,٨	٩,٨	٢١,١	١٦,٠	السلع الوسيطة
٣٢,٩-	١٦,٩	١٢,٨-	٠,٢	٠,٢	٠,٤	٠,٥	السلع الاستهلاكية
٢٦,٦-	٢٢,٨-	٦٥,٥	٠,٠	٠,٠	٠,٠	٠,٠	السلع الأخرى
١٨,٩-	٥,٣-	٨,٦	٤,١	٥,١	١٠,٧	١٠,٢	الواردات
٣٠,٢-	١٦,٠-	١٠,٣	٠,٧	٠,٩	٢,١	٢,٢	السلع الرأسمالية
٢٦,١-	٧,٨-	١٢,٢	١,٥	٢,١	٤,٥	٤,١	السلع الوسيطة
٦,٨-	٢,٩	٤,٣	٢,٠	٢,١	٤,١	٣,٩	السلع الاستهلاكية
٢٠,٦-	١٤,١	٤٠,٣-	٠,٠	٠,٠	٠,٠	٠,٠	السلع الأخرى

المصدر: الإدارة المركزية للإحصاء



Head Office

Kuwait

National Bank of Kuwait SAKP
Shuhada Street,
Sharq Area, NBK Tower
P.O. Box 95, Safat 13001
Kuwait City, Kuwait
Tel: +965 2242 2011
Fax: +965 2259 5804
Telex: 22043-22451 NATBANK
www.nbk.com

International Network

Bahrain

National Bank of Kuwait SAKP
Zain Branch
Zain Tower, Building 401, Road 2806
Seef Area 428, P. O. Box 5290, Manama
Kingdom of Bahrain
Tel: +973 17 155 555
Fax: +973 17 104 860

National Bank of Kuwait SAKP
Bahrain Head Office
GB Corp Tower
Block 346, Road 4626
Building 1411
P.O. Box 5290, Manama
Kingdom of Bahrain
Tel: +973 17 155 555
Fax: +973 17 104 860

United Arab Emirates

National Bank of Kuwait SAKP
Dubai Branch
Latifa Tower, Sheikh Zayed Road
Next to Crown Plaza
P.O.Box 9293, Dubai, U.A.E
Tel: +971 4 3161600
Fax: +971 4 3888588

National Bank of Kuwait SAKP
Abu Dhabi Branch
Sheikh Rashed Bin Saeed
Al Maktoom, (Old Airport Road)
P.O.Box 113567, Abu Dhabi, U.A.E
Tel: +971 2 4199 555
Fax: +971 2 2222 477

Saudi Arabia

National Bank of Kuwait SAKP
Jeddah Branch
Al Khalidiah District,
Al Mukmal Tower, Jeddah
P.O Box: 15385 Jeddah 21444
Kingdom of Saudi Arabia
Tel: +966 2 603 6300
Fax: +966 2 603 6318

Jordan

National Bank of Kuwait SAKP
Amman Branch
Shareef Abdul Hamid Sharaf St
P.O. Box 941297, Shmeisani,
Amman 11194, Jordan
Tel: +962 6 580 0400
Fax: +962 6 580 0441

Lebanon

National Bank of Kuwait
(Lebanon) SAL
BAC Building, Justinien Street, Sanayeh
P.O. Box 11-5727, Riad El-Solh
Beirut 1107 2200, Lebanon
Tel: +961 1 759700
Fax: +961 1 747866

Iraq

Credit Bank of Iraq
Street 9, Building 187
Sadoon Street, District 102
P.O. Box 3420, Baghdad, Iraq
Tel: +964 1 7182198/7191944
+964 1 7188406/7171673
Fax: +964 1 7170156

Egypt

National Bank of Kuwait - Egypt
Plot 155, City Center, First Sector
5th Settlement, New Cairo
Egypt
Tel: +20 2 26149300
Fax: +20 2 26133978

United States of America

National Bank of Kuwait SAKP
New York Branch
299 Park Avenue
New York, NY 10171
USA
Tel: +1 212 303 9800
Fax: +1 212 319 8269

United Kingdom

National Bank of Kuwait
(International) Plc
Head Office
13 George Street
London W1U 3QJ
UK
Tel: +44 20 7224 2277
Fax: +44 20 7224 2101

National Bank of Kuwait
(International) Plc
Portman Square Branch
7 Portman Square
London W1H 6NA, UK
Tel: +44 20 7224 2277
Fax: +44 20 7486 3877

France

National Bank of Kuwait France SA
90 Avenue des Champs-Elysees
75008 Paris
France
Tel: +33 1 5659 8600
Fax: +33 1 5659 8623

Singapore

National Bank of Kuwait SAKP
Singapore Branch
9 Raffles Place # 44-01
Republic Plaza
Singapore 048619
Tel: +65 6222 5348
Fax: +65 6224 5438

China

National Bank of Kuwait SAKP
Shanghai Office
Suite 1003, 10th Floor, Azia Center
1233 Lujiazui Ring Road
Shanghai 200120, China
Tel: +86 21 6888 1092
Fax: +86 21 5047 1011

NBK Capital

Kuwait

NBK Capital
34h Floor, NBK Tower
Shuhada'a street, Sharq Area
PO Box 4950, Safat, 13050
Kuwait
Tel: +965 2224 6900
Fax: +965 2224 6904 / 5

United Arab Emirates

NBK Capital Limited - UAE
Precinct Building 3, Office 404
Dubai International Financial Center
Sheikh Zayed Road
P.O. Box 506506, Dubai
UAE
Tel: +971 4 365 2800
Fax: +971 4 365 2805

Associates

Turkey

Turkish Bank
Valikonagl CAD. 7
Nisantasi, P.O. Box. 34371
Istanbul, Turkey
Tel: +90 212 373 6373
Fax: +90 212 225 0353

© Copyright Notice. The Economic Update is a publication of the National Bank of Kuwait. No part of this publication may be reproduced or duplicated without the prior consent of NBK.

While every care has been taken in preparing this publication, National Bank of Kuwait accepts no liability whatsoever for any direct or consequential losses arising from its use. GCC Research Note is distributed on a complimentary and discretionary basis to NBK clients and associates. This report and other NBK research can be found in the "Reports" section of the National Bank of Kuwait's web site. Please visit our web site, www.nbk.com, for other bank publications. For further information please contact: NBK Economic Research, Tel: (965) 2259 5500, Email: econ@nbk.com