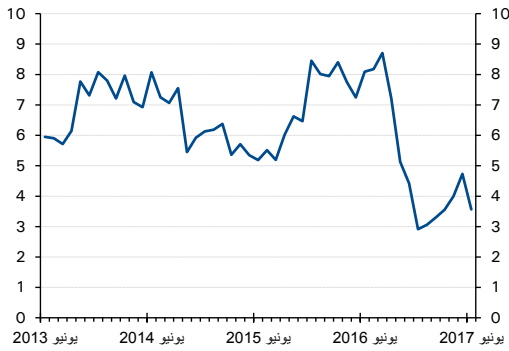


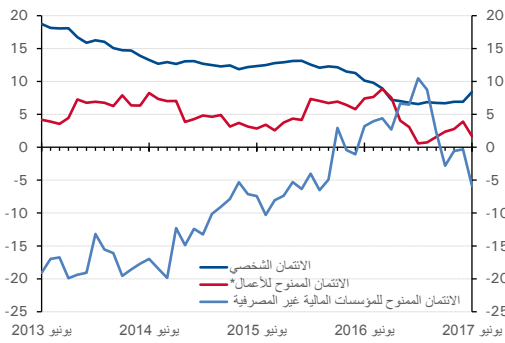
## نمو الائتمان في الكويت 3.6% خلال شهر يونيو ويحقق وتيرة نمو قوية في النصف الأول

الرسم البياني 1: نمو الائتمان  
(% النمو السنوي)



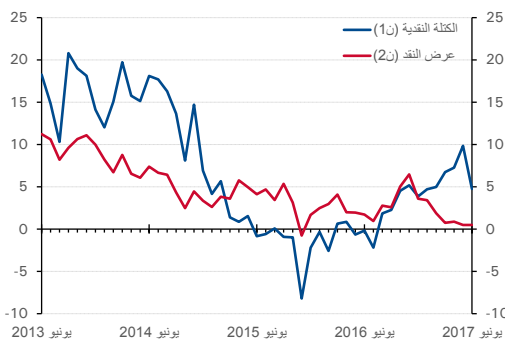
المصدر: بنك الكويت المركزي

الرسم البياني 2: نمو مكونات الائتمان  
(% النمو السنوي)



المصدر: بنك الكويت المركزي

الرسم البياني 3: نمو عرض النقد  
(% النمو السنوي)



المصدر: بنك الكويت المركزي

شهد الائتمان نمواً جيداً في يونيو على الرغم من تباطؤ وتيرته إلى 3.6% على أساس سنوي وذلك إثر عوامل قاعدية. إذ بلغ صافي الزيادة في الائتمان خلال الشهر 388 مليون دينار، مما ساهم في تحقيق نمواً سنوياً وصل إلى 7.3% خلال النصف الأول من العام 2017. وقد كان الائتمان الممنوح لشراء الأوراق المالية محركاً أساسياً للزيادات خلال الشهر، بالإضافة إلى قطاعات الأعمال الأخرى. بالمقابل، فقد تراجعت ودائع القطاع الخاص خلال الشهر مسجلة نمواً معتدلاً منذ عام مضى.

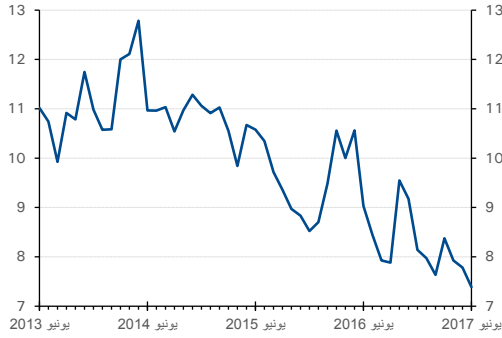
شهدت القروض الشخصية ركوداً خلال شهر يونيو قد يعزى على الأرجح إلى عوامل موسمية خلال شهر رمضان. وعلى الرغم من ذلك إلا أنها حافظت على استقرار نموها عند نسبة 6.7% على أساس سنوي. وسجلت القروض الاستهلاكية تراجعاً ملحوظاً بلغ 14 مليون دينار مع تقلص القروض بواقع 5.1% على أساس سنوي. كما شهدت القروض المقسطة التي تُخصص لشراء وترميم المنازل ضعفاً في النمو، مسجلة زيادة بلغت 14 مليون دينار فقط مع بقاء نموها قوياً عند 8.1% على أساس سنوي.

وسجل الائتمان الممنوح لقطاع الأعمال (باستثناء المؤسسات المالية غير المصرفية) زيادة بلغت 416 مليون دينار مع تراجع النمو إلى 2.6% على أساس سنوي إثر عوامل قاعدية. وقد جاءت معظم الزيادة في الائتمان الممنوح لشراء الأوراق المالية بواقع 180 مليون دينار، وعادة ما تشهد نهاية الربع زيادة كبيرة. كما شهد الائتمان الممنوح لقطاعات أخرى زيادات ملحوظة، كقطاع التجارة وقطاع العقار وقطاع النفط والغاز والقطاعات الأخرى، بينما تراجع الائتمان الممنوح لقطاع البناء والتشييد وقطاع الصناعة. وحافظت قطاعات الأعمال "المنتجة" (باستثناء الائتمان الممنوح لقطاع العقار وشراء الأوراق المالية) على قوة نموها نسبياً، مع تسجيل تراجع طفيف إلى 8.4% على أساس سنوي.

وشهدت ودائع القطاع الخاص تراجعاً معتدلاً في يونيو قابله ارتفاع في الودائع الحكومية. حيث بلغ التراجع في ودائع القطاع الخاص 165 مليون دينار جاء معظمه بسبب تراجع ودائع تحت الطلب بالدينار بقيمة 325 مليون دينار، والذي يعزى جزءاً منه إلى حدوث تحول نحو الودائع لأجل بالدينار. وظل نمو عرض النقد بمفهومه الواسع (ن2) راكداً عند 0.5% على أساس سنوي، بينما جاء نمو عرض النقد بمفهومه الضيق (ن1) أقوى بنسبة 4.7% على أساس سنوي. وقد قابل بعض التراجع في ودائع القطاع الخاص ارتفاعاً في الودائع الحكومية بواقع 79 مليون دينار على الرغم من تباطؤ نموها إلى 7.7% على أساس سنوي بسبب تأثيرات قاعدية.

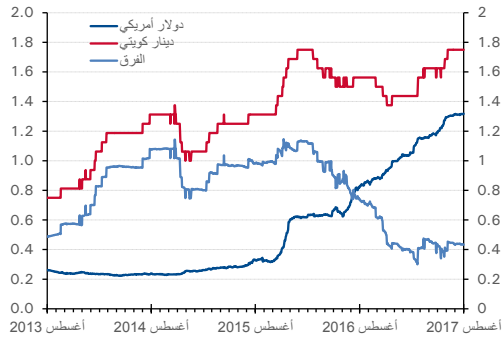
وتراجعت احتياطات البنوك السائلة أو "فائض السيولة" خلال شهر يونيو، ولكنها لا تزال ضخمة بنسبة تبلغ 7.4% من إجمالي أصول البنوك. حيث تراجعت احتياطات البنوك (النقد، الودائع لدى بنك الكويت المركزي، سندات بنك الكويت المركزي) بواقع 170 مليون دينار لتصل إلى 4.6 مليار دينار. وتراجع رصيد السندات الحكومية خلال يونيو لأول مرة منذ عدة سنوات، والتي عادة ما يؤثر ارتفاعها سلباً على الإحتياطات السائلة. كما تراجعت أدوات الدين العام المحلية إلى 150 مليون دينار لتصل إلى 3.97 مليار دينار أو ما يقدر بنسبة

الرسم البياني 4: احتياطات البنوك  
(% من أصول البنوك)



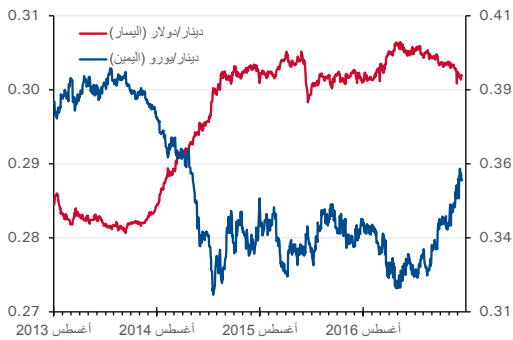
المصدر: بنك الكويت المركزي

الرسم البياني 5: أسعار الفائدة الإئتمانية لأجل ثلاثة أشهر  
(% - فترة ثلاثة أشهر يومياً)



المصدر: تومسون رويترز داتاستريم (إيكون)، وبنك الكويت المركزي

الرسم البياني 6: سعر صرف العملات



المصدر: تومسون رويترز داتاستريم (إيكون)

11% من الناتج المحلي الإجمالي.

وارتفعت أسعار الفائدة المحلية خلال شهر يونيو وذلك على الرغم من إبقاء بنك الكويت المركزي سعر الفائدة الأساسي دون تغيير بعد رفع مجلس الاحتياط الفدرالي أسعار الفائدة على الأموال الفيدرالية. فعلى الرغم من امتناع البنك المركزي عن رفع أسعار الفائدة الأساسية إلا أنه قام برفع أسعار الفائدة على إعادة الشراء بواقع 25 نقطة أساس، مما ساهم في ارتفاع أسعار الفائدة. وارتفعت أسعار الفائدة بين البنوك (الإنتربنك) لأجل ثلاثة أشهر بواقع 12 نقطة أساس في يونيو، وظلت الأسعار مستقرة غالباً منذ ذلك الحين. وارتفعت أيضاً أسعار الفائدة على ودائع العملاء بواقع 4 إلى 9 نقاط أساس خلال الشهر ليصل إجمالي زيادتها منذ نوفمبر 2016 إلى 40 حتى 53 نقطة أساس.

البيانات النقدية - يونيو 2017

| المستوى                       | التغيير عن الشهر الأسبق | التغيير عن الأشهر الثلاثة السابقة | التغيير عن الأشهر الـ 12 السابقة | المليون دينار | المليون دينار | المليون دينار |
|-------------------------------|-------------------------|-----------------------------------|----------------------------------|---------------|---------------|---------------|
| موجودات البنوك المحلية        | 986                     | 631                               | 2,501                            | 1.6%          | 1.0%          | 4.2%          |
| المطالب على الحكومة           | -151                    | 149                               | 1,649                            | -3.6%         | 3.9%          | 70.3%         |
| التسهيلات الائتمانية للمقيمين | 388                     | 654                               | 1,223                            | 1.1%          | 1.9%          | 3.6%          |
| الموجودات الأجنبية            | 587                     | 59                                | 620                              | 4.8%          | 0.5%          | 5.1%          |
| <b>عرض النقد (2ن)</b>         | <b>-73</b>              | <b>-203</b>                       | <b>173</b>                       | <b>-0.2%</b>  | <b>-0.6%</b>  | <b>0.5%</b>   |
| ودائع القطاع الخاص            | -165                    | -459                              | -60                              | -0.5%         | -1.3%         | -0.2%         |
| ودائع تحت الطلب               | -325                    | -221                              | 236                              | -3.7%         | -2.6%         | 2.9%          |
| ودائع الادخار                 | -15                     | 82                                | 116                              | -0.3%         | 1.7%          | 2.4%          |
| ودائع لأجل وشهادات الإيداع    | 191                     | 69                                | 645                              | 1.0%          | 0.4%          | 3.5%          |
| ودائع بالعملات الأجنبية       | -16                     | -389                              | -1,057                           | -0.6%         | -13.7%        | -30.1%        |

## Head Office

**Kuwait**  
National Bank of Kuwait SAKP  
Abdullah Al-Ahmed Street  
P.O. Box 95, Safat 13001  
Kuwait City, Kuwait  
Tel: +965 2242 2011  
Fax: +965 2259 5804  
Telex: 22043-22451 NATBANK  
[www.nbk.com](http://www.nbk.com)

## International Network

**Bahrain**  
National Bank of Kuwait SAKP  
Zain Branch  
Zain Tower, Building 401, Road 2806  
Seef Area 428, P. O. Box 5290, Manama  
Kingdom of Bahrain  
Tel: +973 17 155 555  
Fax: +973 17 104 860

National Bank of Kuwait SAKP  
Bahrain Head Office  
GB Corp Tower  
Block 346, Road 4626  
Building 1411  
P.O. Box 5290, Manama  
Kingdom of Bahrain  
Tel: +973 17 155 555  
Fax: +973 17 104 860

**United Arab Emirates**  
National Bank of Kuwait SAKP  
Dubai Branch  
Latifa Tower, Sheikh Zayed Road  
Next to Crown Plaza  
P.O.Box 9293, Dubai, U.A.E  
Tel: +971 4 3161600  
Fax: +971 4 3888588

National Bank of Kuwait SAKP  
Abu Dhabi Branch  
Sheikh Rashed Bin Saeed  
Al Maktoom, (Old Airport Road)  
P.O.Box 113567, Abu Dhabi, U.A.E  
Tel: +971 2 4199 555  
Fax: +971 2 2222 477

**Saudi Arabia**  
National Bank of Kuwait SAKP  
Jeddah Branch  
Al Khalidiah District,  
Al Mukmal Tower, Jeddah  
P.O Box: 15385 Jeddah 21444  
Kingdom of Saudi Arabia  
Tel: +966 2 603 6300  
Fax: +966 2 603 6318

**Jordan**  
National Bank of Kuwait SAKP  
Amman Branch  
Shareef Abdul Hamid Sharaf St  
P.O. Box 941297, Shmeisani,  
Amman 11194, Jordan  
Tel: +962 6 580 0400  
Fax: +962 6 580 0441

**Lebanon**  
National Bank of Kuwait  
(Lebanon) SAL  
BAC Building, Justinien Street, Sanayeh  
P.O. Box 11-5727, Riad El-Solh  
Beirut 1107 2200, Lebanon  
Tel: +961 1 759700  
Fax: +961 1 747866

**Iraq**  
Credit Bank of Iraq  
Street 9, Building 187  
Sadoon Street, District 102  
P.O. Box 3420, Baghdad, Iraq  
Tel: +964 1 7182198/7191944  
+964 1 7188406/7171673  
Fax: +964 1 7170156

**Egypt**  
National Bank of Kuwait - Egypt  
Plot 155, City Center, First Sector  
5th Settlement, New Cairo  
Egypt  
Tel: +20 2 26149300  
Fax: +20 2 26133978

**United States of America**  
National Bank of Kuwait SAKP  
New York Branch  
299 Park Avenue  
New York, NY 10171  
USA  
Tel: +1 212 303 9800  
Fax: +1 212 319 8269

**United Kingdom**  
National Bank of Kuwait  
(International) Plc  
Head Office  
13 George Street  
London W1U 3QJ  
UK  
Tel: +44 20 7224 2277  
Fax: +44 20 7224 2101

National Bank of Kuwait  
(International) Plc  
Portman Square Branch  
7 Portman Square  
London W1H 6NA, UK  
Tel: +44 20 7224 2277  
Fax: +44 20 7486 3877

**France**  
National Bank of Kuwait  
(International) Plc  
Paris Branch  
90 Avenue des Champs-Elysees  
75008 Paris  
France  
Tel: +33 1 5659 8600  
Fax: +33 1 5659 8623

**Singapore**  
National Bank of Kuwait SAKP  
Singapore Branch  
9 Raffles Place # 44-01  
Republic Plaza  
Singapore 048619  
Tel: +65 6222 5348  
Fax: +65 6224 5438

**China**  
National Bank of Kuwait SAKP  
Shanghai Representative Office  
Suite 1003, 10th Floor, Azia Center  
1233 Lujiazui Ring Road  
Shanghai 200120, China  
Tel: +86 21 6888 1092  
Fax: +86 21 5047 1011

## NBK Capital

**Kuwait**  
NBK Capital  
38th Floor, Arraya II Building, Block 6  
Shuhada'a street, Sharq  
PO Box 4950, Safat, 13050  
Kuwait  
Tel: +965 2224 6900  
Fax: +965 2224 6904 / 5

**United Arab Emirates**  
NBK Capital Limited - UAE  
Precinct Building 3, Office 404  
Dubai International Financial Center  
Sheikh Zayed Road  
P.O. Box 506506, Dubai  
UAE  
Tel: +971 4 365 2800  
Fax: +971 4 365 2805

## Associates

**Turkey**  
Turkish Bank  
Valikonagl CAD. 7  
Nisantasi, P.O. Box. 34371  
Istanbul, Turkey  
Tel: +90 212 373 6373  
Fax: +90 212 225 0353