

< عيسى حجازين

اقتصادي أول  
+965 2259 5359  
IssaHijazeen@nbk.com

## التجارة الخارجية للكويت تشهد مزيداً من الانتعاش خلال الربع الرابع من عام ٢٠٢٠

أبرز النقاط

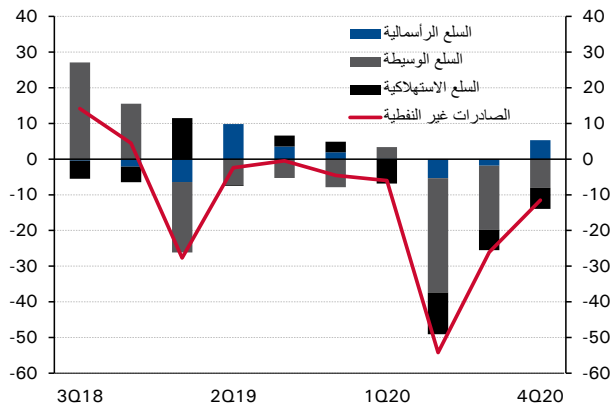
- حجم التجارة يواصل ارتفاعه في الربع الرابع من عام ٢٠٢٠ مدفوعاً بنمو الواردات والفائض التجاري يتراجع إلى ما نسبته ١١% من الناتج المحلي الإجمالي.
- استمرار نمو الواردات من أدنى مستوياتها المسجلة في الربع الثاني من عام ٢٠٢٠.
- الصادرات تشهد استقراراً نسبياً في ظل الارتفاع الهامشي في أسعار النفط والإنتاج.
- الصين تظل الشريك التجاري الرئيسي غير النفط للكويت على الرغم من انخفاض التبادل التجاري بين البلدين بنسبة ٥,٣%، على أساس سنوي.

(٢,٣ مليون برميل يومياً) وتزايد أسعار خام التصدير الكويتي (٤٤,٢ دولاراً للبرميل). من جهة أخرى، ارتفعت الصادرات غير النفطية (بما في ذلك إعادة التصدير) بنسبة ٤,٨% مقارنة بالمستويات المسجلة خلال الربع السابق، إلا أنها ما تزال منخفضة بنحو ملحوظ على أساس سنوي.

وكان ارتفاع الصادرات غير النفطية مدفوعاً بنمو السلع الوسيطة والرأسمالية، والتي ارتفعت بنسبة ٢٤% و ٥,٨% على التوالي وذلك على أساس ربع سنوي، في حين بلغ معدل نمو السلع الاستهلاكية (٢٤% من الصادرات غير النفطية) ٧,٤%، على أساس ربعي. وقد تمثلت تلك الزيادة التي شهدتها صادرات السلع الوسيطة انعكاساً للانتعاش الإقليمي على الصعيد الصناعي في ظل تخفيف القيود الصحية في الربع الرابع من عام ٢٠٢٠.

الرسم البياني ٢: الصادرات غير النفطية

(% سنوياً، نسبة المساهمة في النمو)



المصدر: الإدارة المركزية للإحصاء، وتقديرات بنك الكويت الوطني

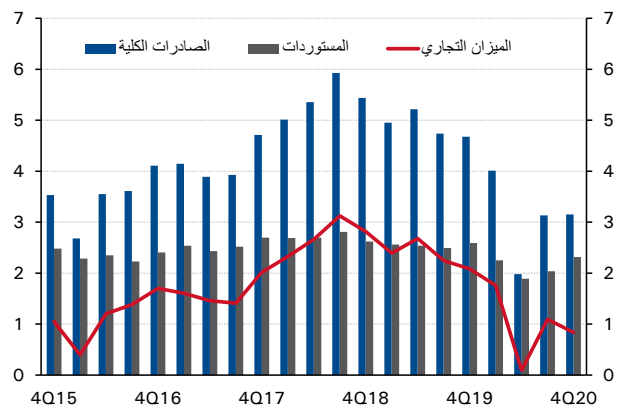
الواردات تواصل الارتفاع

استمرت الواردات في الارتفاع من أدنى مستوياتها المسجلة في الربع الثاني من عام ٢٠٢٠. وكانت السلع الاستهلاكية (٤٨% من إجمالي الواردات) هي المحرك الرئيسي، إذ ارتفعت بنسبة ١٦,٩% مقارنة بالربع السابق نتيجة للارتفاع الملحوظ في واردات السيارات التي تضاعفت لتصل إلى ٠,٢ مليار دينار كويتي، في حين شهدت السلع الاستهلاكية المعمرة أيضاً قفزة ملحوظة. كما ارتفعت واردات السلع

سجلت التجارة السلعية للكويت نمواً بنسبة ٥,٨% على أساس ربع سنوي في الربع الرابع من عام ٢٠٢٠، لتبدأ بذلك مرحلة التعافي لأنشطة التجارة الكويتية من صدمة جائحة كوفيد-١٩ وذلك في ظل التحسن الكبير للأداء الاقتصادي، إلا أنها ما تزال أقل بكثير مقارنة بمستويات ما قبل الجائحة. ويعزى هذا الارتفاع بصفة رئيسية إلى زيادة الواردات، في حين استقرت الصادرات نسبياً، ونتيجة لذلك انخفض الميزان التجاري إلى ٠,٨ مليار دينار كويتي (حوالي ١١% من الناتج المحلي الإجمالي). وبالنسبة لعام ٢٠٢٠ ككل، انخفض إجمالي التبادل التجاري بنسبة ٣٠% عن مستويات عام ٢٠١٩ نظراً لتأثر الصادرات النفطية بانخفاض الأسعار، في حين تأثر الطلب المحلي على السلع الأجنبية بالاضطرابات التجارية والتدابير الصحية لاحتواء الجائحة. كما تراجع الفائض التجاري إلى نسبة ١٢% من الناتج المحلي الإجمالي مقابل ٢٣% في عام ٢٠١٩.

الرسم البياني ١: التجارة الخارجية للكويت

(مليار دينار)



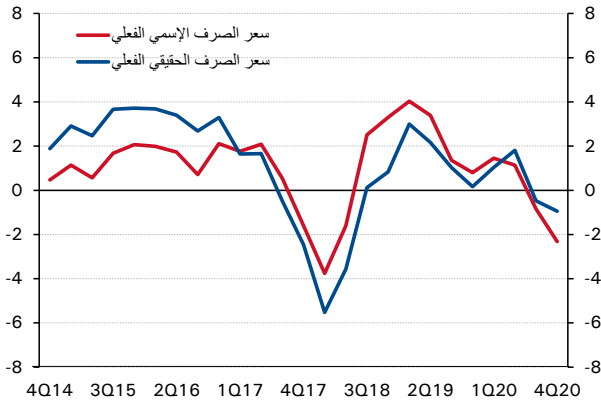
المصدر: الإدارة المركزية للإحصاء

استقرار الصادرات النفطية في الربع الرابع ٢٠٢٠

ظل إجمالي الصادرات (الصادرات الوطنية بالإضافة إلى إعادة التصدير) مستقرًا نسبياً، إذ ارتفع بنسبة ٠,٧% على أساس ربع سنوي على خلفية نمو أنشطة إعادة التصدير بنسبة ١٦,٣% على أساس ربع سنوي. كما ارتفعت الصادرات النفطية (٨٩% من إجمالي الصادرات) بنسبة ٠,٢% مع الارتفاع الهامشي في إنتاج النفط

٢٠٢٠، إذ ارتفعت قيمة اليوان الصيني واليورو والجنيه الإسترليني مقابل الدينار الكويتي بنسبة ٦,٥% و ٧,٩% و ٢,٨% على أساس سنوي، بينما تراجعت قيمة الروبية الهندية والليرة التركية بنسبة ٣% و ٣٥% على التوالي. كما شهد سعر الصرف الفعلي الحقيقي، الذي يأخذ في الاعتبار تحركات التضخم النسبية بين الكويت وشركائها التجاريين الرئيسيين، تراجعاً هامشياً بنسبة ٠,٩% على أساس سنوي مقابل تراجع بنسبة ٠,٥% في الربع السابق.

#### الرسم البياني ٥: سعر الصرف الفعلي الحقيقي والاسمي (سنوياً)



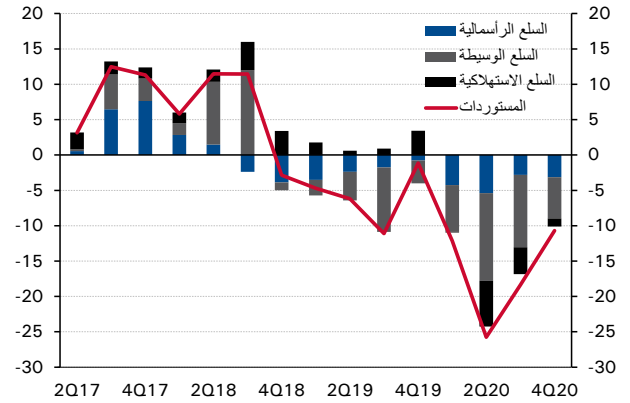
المصدر: صندوق النقد الدولي، الإدارة المركزية للإحصاء، وتقديرات بنك الكويت الوطني

وتشير التوقعات المستقبلية إلى تعافي الصادرات الكويتية خلال العام الحالي في ظل ارتفاع سعر خام التصدير الكويتي، والذي من المتوقع أن يصل في المتوسط إلى حوالي ٦٠ دولاراً للبرميل، مقابل ٤١ دولاراً للبرميل تقريباً في عام ٢٠٢٠. بالإضافة إلى ذلك، فقد تشهد الواردات انتعاشاً تدريجياً في النصف الأول من عام ٢٠٢١ في ظل تشديد القيود الصحية في الأونة الأخيرة، إضافة إلى تسجيل النمو الاقتصادي غير النفطي معدلات نمو متواضعة، وإمكانية استمرار تراجع أعداد الوافدين. إلا أن حجم التجارة الخارجية سيبتوقف أيضاً على مسار الجائحة وتقدم برامج اللقاحات، ليس فقط في الكويت، بل وأيضاً بالنسبة لشركائها التجاريين.

الوسيط بنسبة ١٣,٣% نتيجة لنمو بند المستلزمات الصناعية. وتعكس الزيادة الإجمالية للواردات الطلب المكبوت نتيجة لفرض التدابير الاحترازية على مدار عدة أشهر واستئناف الأنشطة الاقتصادية، التي بدأت في الربع الثالث من عام ٢٠٢٠، ونمو إعادة التصدير.

#### الرسم البياني ٣: الواردات

(% سنوياً، نسبة المساهمة في النمو)



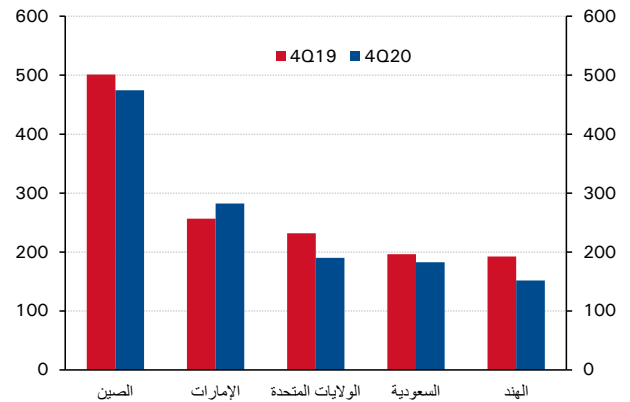
المصدر: الإدارة المركزية للإحصاء، وتقديرات بنك الكويت الوطني

#### احتفاظ الصين بمكانتها كأكبر شريك تجاري غير نفطي

استحوذت الجهات التجارية الخمس الأولى على ٢٣% من إجمالي التجارة. وكانت الصين والإمارات والولايات المتحدة واليابان والسعودية هي المصادر الرئيسية للواردات (٤٩% من إجمالي الواردات). أما بالنسبة للصادرات غير النفطية، فقد كانت السعودية، والصين، والإمارات هي الجهات الرئيسية للصادرات غير النفطية، تليها العراق والهند.

#### الرسم البياني ٤: أكبر خمسة شركاء تجاريين للكويت\*

(بالمليون دينار كويتي)



المصدر: الإدارة المركزية للإحصاء، وتقديرات بنك الكويت الوطني  
\* إجمالي التجارة يساوي إجمالي الصادرات مضافاً إليها المستوردات

#### استقرار سعر الصرف الفعلي

ظل الدينار الكويتي مستقراً على نطاق واسع مقابل الدولار الأمريكي في الربع الرابع من عام ٢٠٢٠، إذ شهد تراجعاً طفيفاً بنسبة ٠,٦% على أساس سنوي في الربع الرابع من عام ٢٠٢٠. بالإضافة إلى ذلك، انخفض سعر الصرف الفعلي الاسمي للدينار مقابل عملات الشركاء التجاريين الرئيسيين بنسبة ٢,٣% على أساس سنوي، إلا أنه ظل مستقراً بصفة عامة على مدار عام ٢٠٢٠ ككل. وكان أداء العملات الرئيسية الأخرى أمام الدينار متفاوتاً خلال الربع الرابع من عام

الجدول رقم (١): التجارة الخارجية للكويت، مليار دينار

% على أساس سنوي			% على أساس ربعي											
4Q20	3Q20	2Q20	4Q20	3Q20	2Q20	4Q20	3Q20	2Q20	1Q20	4Q19	3Q19	2Q19		
-32.6	-33.9	-62.1	0.7	58.3	-50.7	3.2	3.1	2.0	4.0	4.7	4.7	5.2	إجمالي الصادرات	
-33.4	-33.9	-62.1	0.0	58.0	-50.8	3.0	3.0	1.9	3.9	4.5	4.6	5.0	الصادرات المحلية	
-34.6	-34.8	-62.8	0.2	58.2	-51.2	2.8	2.8	1.8	3.6	4.3	4.3	4.7	الصادرات النفطية	
-12.5	-21.0	-50.4	-1.4	56.4	-45.3	0.2	0.2	0.1	0.3	0.2	0.3	0.3	الصادرات غير النفطية	
-9.9	-33.8	-60.1	16.3	64.2	-47.5	0.1	0.1	0.1	0.1	0.2	0.2	0.2	المعاد تصديره	
-10.7	-18.3	-25.6	13.6	7.9	-16.1	2.3	2.0	1.9	2.3	2.6	2.5	2.5	الواردات	
-24.8	-28.5	-50.1	5.8	33.7	-38.2	5.5	5.2	3.9	6.3	7.3	7.2	7.8	حجم التجارة	
-59.8	-51.3	-96.6	-23.4	----	-94.9	0.8	1.1	0.1	1.8	2.1	2.2	2.7	الميزان التجاري	

الجدول رقم (٢): التجارة حسب تصنيف المجموعات الاقتصادية الشاملة

-32.6	-33.9	-62.1	0.7	58.3	-50.7	3.2	3.1	2.0	4.0	4.7	4.7	5.2	الصادرات الكلية
33.0	-13.6	-83.0	24.1	----	-69.5	0.1	0.0	0.0	0.0	0.0	0.1	0.1	السلع الرأسمالية
-33.5	-34.5	-62.3	0.5	57.6	-51.0	3.0	3.0	1.9	3.9	4.5	4.6	5.0	السلع الوسيطة
-24.8	-20.9	-37.0	-7.4	36.4	-26.8	0.1	0.1	0.1	0.1	0.1	0.1	0.1	السلع الاستهلاكية
14.2	8.6	-62.8	8.2	182.4	-61.8	0.0	0.0	0.0	0.0	0.0	0.0	0.0	أخرى
-10.7	-18.3	-25.8	13.6	7.9	-16.1	2.3	2.0	1.9	2.3	2.6	2.5	2.5	المستوردات
-18.7	-15.5	-34.7	5.1	25.7	-19.9	0.4	0.4	0.3	0.4	0.5	0.4	0.4	السلع الرأسمالية
-17.0	-29.7	-34.3	13.3	2.9	-18.6	0.8	0.7	0.7	0.8	1.0	1.0	1.0	السلع الوسيطة
-2.3	-8.1	-13.4	16.9	5.6	-12.5	1.1	1.0	0.9	1.0	1.2	1.0	1.1	السلع الاستهلاكية
28.4	-67.9	-62.9	42.0	----	-65.3	0.0	0.0	0.0	0.0	0.0	0.0	0.0	أخرى

المصدر: الإدارة المركزية للإحصاء



## Head Office

### Kuwait

National Bank of Kuwait SAKP  
Shuhada Street,  
Sharq Area, NBK Tower  
P.O. Box 95, Safat 13001  
Kuwait City, Kuwait  
Tel: +965 2242 2011  
Fax: +965 2259 5804  
Telex: 22043-22451 NATBANK  
[www.nbk.com](http://www.nbk.com)

## International Network

### Bahrain

National Bank of Kuwait SAKP  
Zain Branch  
Zain Tower, Building 401, Road 2806  
Seef Area 428, P. O. Box 5290, Manama  
Kingdom of Bahrain  
Tel: +973 17 155 555  
Fax: +973 17 104 860

National Bank of Kuwait SAKP  
Bahrain Head Office  
GB Corp Tower  
Block 346, Road 4626  
Building 1411  
P.O. Box 5290, Manama  
Kingdom of Bahrain  
Tel: +973 17 155 555  
Fax: +973 17 104 860

### United Arab Emirates

National Bank of Kuwait SAKP  
Dubai Branch  
Latifa Tower, Sheikh Zayed Road  
Next to Crown Plaza  
P.O.Box 9293, Dubai, U.A.E  
Tel: +971 4 3161600  
Fax: +971 4 3888588

National Bank of Kuwait SAKP  
Abu Dhabi Branch  
Sheikh Rashed Bin Saeed  
Al Maktoom, (Old Airport Road)  
P.O.Box 113567, Abu Dhabi, U.A.E  
Tel: +971 2 4199 555  
Fax: +971 2 2222 477

### Saudi Arabia

National Bank of Kuwait SAKP  
Jeddah Branch  
Al Khalidiah District,  
Al Mukmal Tower, Jeddah  
P.O Box: 15385 Jeddah 21444  
Kingdom of Saudi Arabia  
Tel: +966 2 603 6300  
Fax: +966 2 603 6318

### Jordan

National Bank of Kuwait SAKP  
Amman Branch  
Shareef Abdul Hamid Sharaf St  
P.O. Box 941297, Shmeisani,  
Amman 11194, Jordan  
Tel: +962 6 580 0400  
Fax: +962 6 580 0441

### Lebanon

National Bank of Kuwait  
(Lebanon) SAL  
BAC Building, Justinien Street, Sanayeh  
P.O. Box 11-5727, Riad El-Solh  
Beirut 1107 2200, Lebanon  
Tel: +961 1 759700  
Fax: +961 1 747866

### Iraq

Credit Bank of Iraq  
Street 9, Building 187  
Sadoon Street, District 102  
P.O. Box 3420, Baghdad, Iraq  
Tel: +964 1 7182198/7191944  
+964 1 7188406/7171673  
Fax: +964 1 7170156

### Egypt

National Bank of Kuwait - Egypt  
Plot 155, City Center, First Sector  
5th Settlement, New Cairo  
Egypt  
Tel: +20 2 26149300  
Fax: +20 2 26133978

### United States of America

National Bank of Kuwait SAKP  
New York Branch  
299 Park Avenue  
New York, NY 10171  
USA  
Tel: +1 212 303 9800  
Fax: +1 212 319 8269

### United Kingdom

National Bank of Kuwait  
(International) Plc  
Head Office  
13 George Street  
London W1U 3QJ  
UK  
Tel: +44 20 7224 2277  
Fax: +44 20 7224 2101

National Bank of Kuwait  
(International) Plc  
Portman Square Branch  
7 Portman Square  
London W1H 6NA, UK  
Tel: +44 20 7224 2277  
Fax: +44 20 7486 3877

### France

National Bank of Kuwait France SA  
90 Avenue des Champs-Elysees  
75008 Paris  
France  
Tel: +33 1 5659 8600  
Fax: +33 1 5659 8623

### Singapore

National Bank of Kuwait SAKP  
Singapore Branch  
9 Raffles Place # 44-01  
Republic Plaza  
Singapore 048619  
Tel: +65 6222 5348  
Fax: +65 6224 5438

### China

National Bank of Kuwait SAKP  
Shanghai Office  
Suite 1003, 10th Floor, Azia Center  
1233 Lujiazui Ring Road  
Shanghai 200120, China  
Tel: +86 21 6888 1092  
Fax: +86 21 5047 1011

## NBK Capital

### Kuwait

NBK Capital  
34h Floor, NBK Tower  
Shuhada'a street, Sharq Area  
PO Box 4950, Safat, 13050  
Kuwait  
Tel: +965 2224 6900  
Fax: +965 2224 6904 / 5

### United Arab Emirates

NBK Capital Limited - UAE  
Precinct Building 3, Office 404  
Dubai International Financial Center  
Sheikh Zayed Road  
P.O. Box 506506, Dubai  
UAE  
Tel: +971 4 365 2800  
Fax: +971 4 365 2805

## Associates

### Turkey

Turkish Bank  
Valikonagl CAD. 7  
Nisantasi, P.O. Box. 34371  
Istanbul, Turkey  
Tel: +90 212 373 6373  
Fax: +90 212 225 0353

© Copyright Notice. The Economic Update is a publication of the National Bank of Kuwait. No part of this publication may be reproduced or duplicated without the prior consent of NBK.

While every care has been taken in preparing this publication, National Bank of Kuwait accepts no liability whatsoever for any direct or consequential losses arising from its use. GCC Research Note is distributed on a complimentary and discretionary basis to NBK clients and associates. This report and other NBK research can be found in the "Reports" section of the National Bank of Kuwait's web site. Please visit our web site, [www.nbk.com](http://www.nbk.com), for other bank publications. For further information please contact: NBK Economic Research, Tel: (965) 2259 5500, Email: [econ@nbk.com](mailto:econ@nbk.com)